

Ref: 8pm por CCAA 2014-2016

Participación española en Horizonte 2020 (2014-2016)

Resultados provisionales por CCAA

Marzo 2017

CDTI -Dirección de Programas Internacionales
División de Programas de la Unión Europea
E-mail: h2020@cdti.es

Fuente: Datos Comisión Europea, elaboración CDTI –
Base de datos oficial de participación española en el
Programa Marco

Gasto en I+D : % sobre el total español, datos INE 2015

© CDTI, 2017. Se puede reproducir citando la fuente

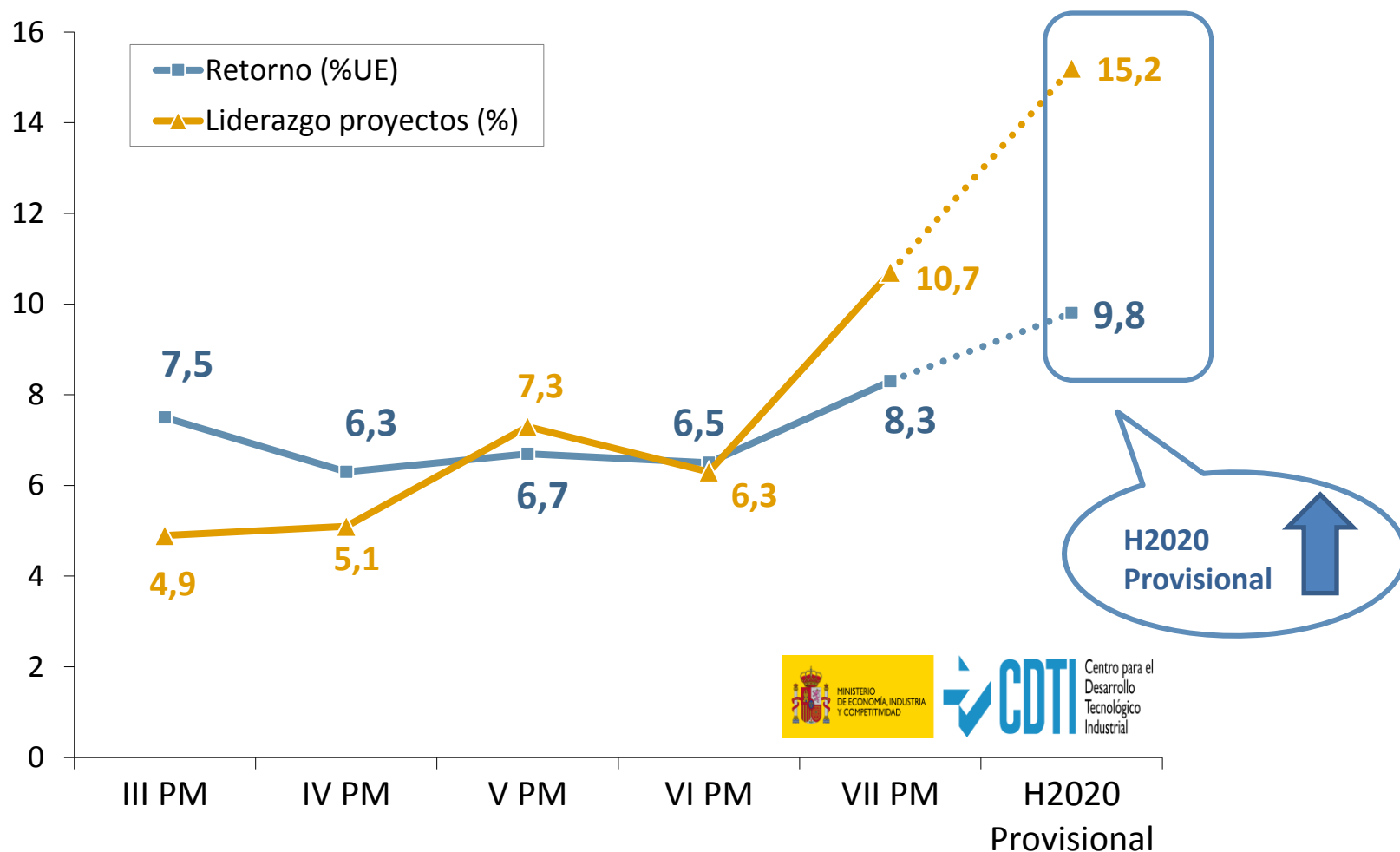
Resultados de la participación española en Horizonte 2020 (2014-2016)



España provisionalmente 4ª posición por retorno

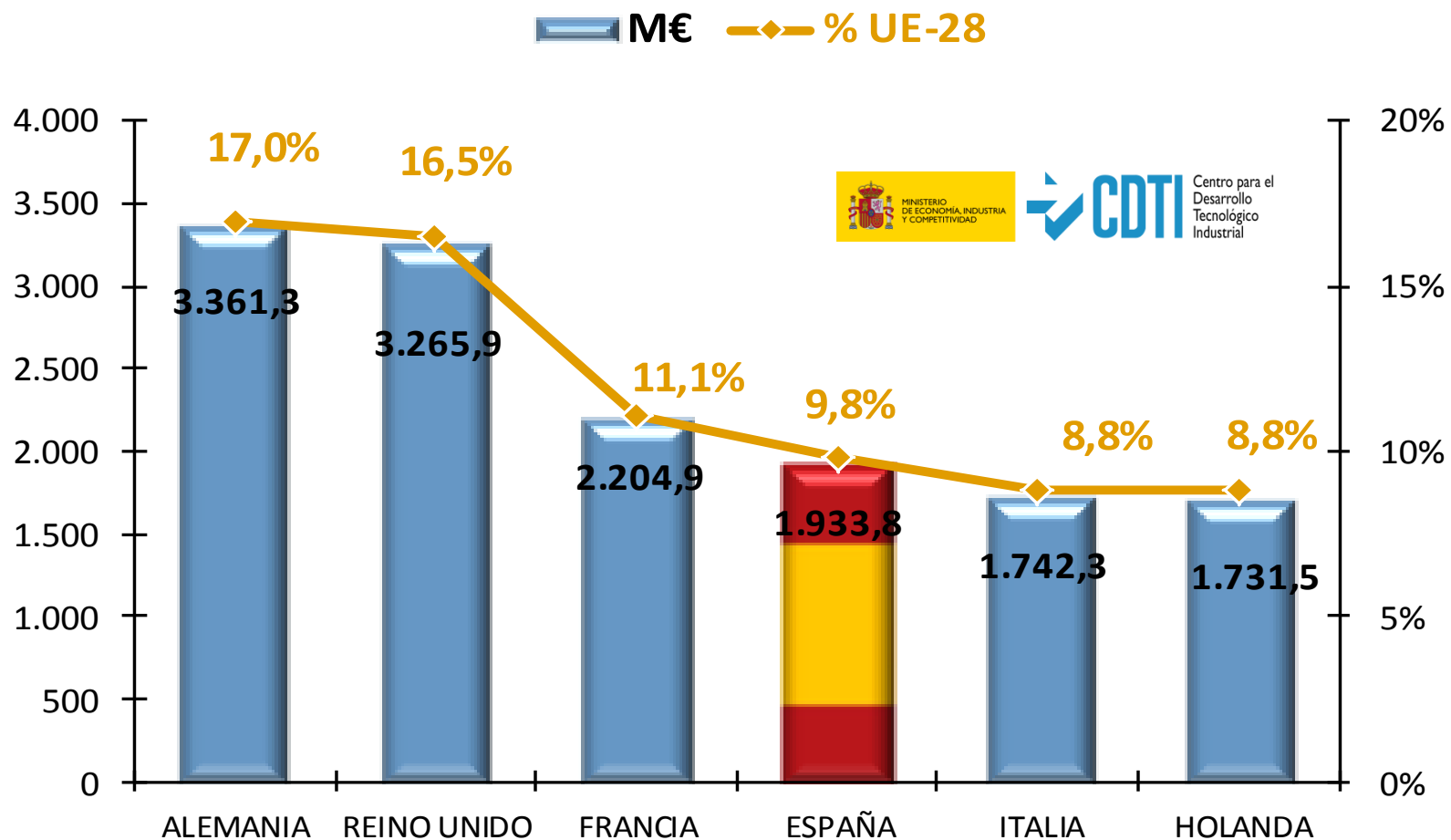
* Liderazgo de proyectos: coordinación de acciones de investigación e innovación y acciones de innovación

Evolución del retorno y el liderazgo en el PM

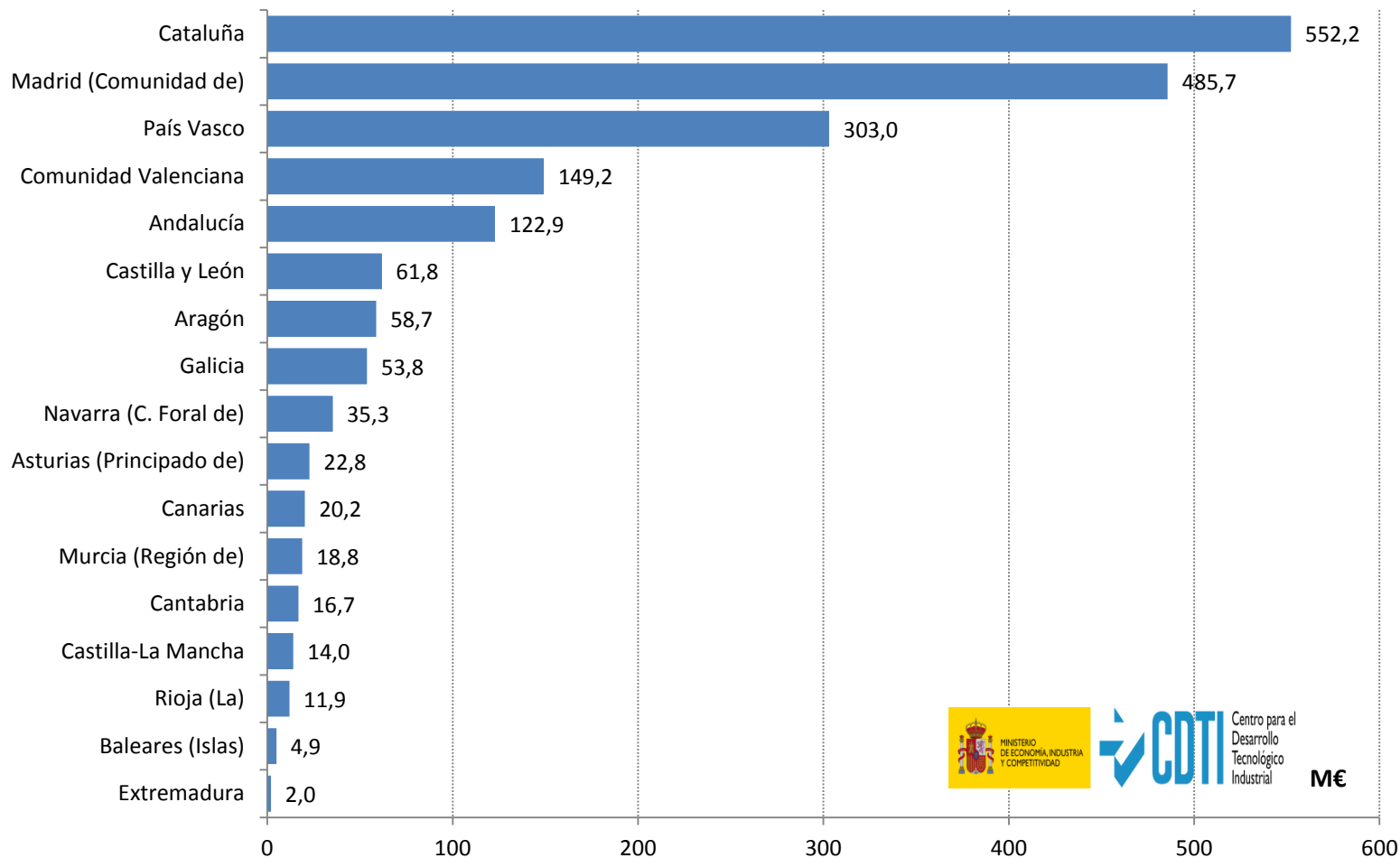


Importante incremento del retorno y del liderazgo

Comparativa: subvención obtenida primeros países en H2020



Resultados H2020: Financiación por CCAA



M€

Primeras CCAA por retorno obtenido en las distintas áreas/temáticas H2020 (2014-2016)

| Tema/ Área | 1ª posición | 2ª posición | 3ª posición |
|--|-------------|-------------|-------------|
| Salud , cambio demográfico y bienestar (SAL) | CAT | MAD | CYL |
| Seguridad alimentaria, agricultura, pesca y bioeconomía (BIO) | CAT | MAD | AND |
| Energía segura, limpia y eficiente (ENE) | MAD | PV | CAT |
| Transporte inteligente, ecológico e integrado (TRS) | PV | MAD | CAT |
| Acción por el Clima, medio ambiente y materias primas (MA) | CAT | MAD | PV |
| Sociedades inclusivas, innovadoras y reflexivas (SOC) | CAT | MAD | PV |
| Sociedades seguras (SEG) | MAD | CAT | PV |
| Tecnologías de la información y comunicación (ICT) | MAD | CAT | PV |
| Nanotecnologías, materiales, biotecnología y producción (NMBP) | PV | MAD | CAT |
| Espacio (ESP) | MAD | CAT | PV |
| Innovación en las PYME (PYM) | CAT | MAD | VAL |
| Consejo Europeo de Investigación (ERC) | CAT | MAD | AND |
| Tecnologías futuras y emergentes (FET) | CAT | MAD | VAL |
| Acciones Marie Skłodowska-Curie (MSC) | CAT | MAD | PV |
| Infraestructuras de Investigación (IIN) | CAT | MAD | CAN |
| Difundir la excelencia y ampliar la participación (WID) | MAD | CAT | AND |
| Ciencia con y para la sociedad (CYS) | CAT | MAD | AND |

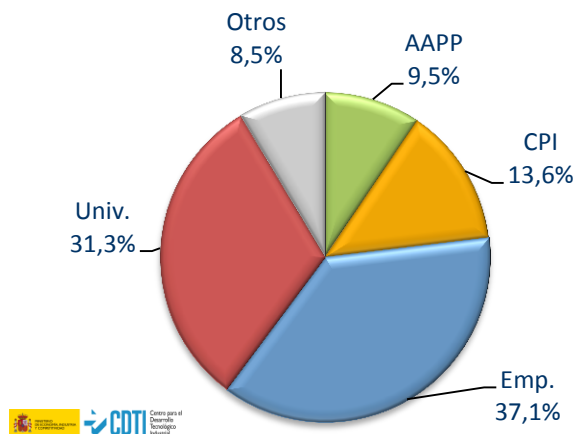
Participación de Andalucía en el Programa Marco

Evolución de la participación en el PM:
Retorno sobre el total nacional (%)



H2020 (2014-2016): Subvención de **122,9 M€** para **167 entidades** (97 empresas, 89% PYME) por su participación en **314 actividades, 99 lideradas**

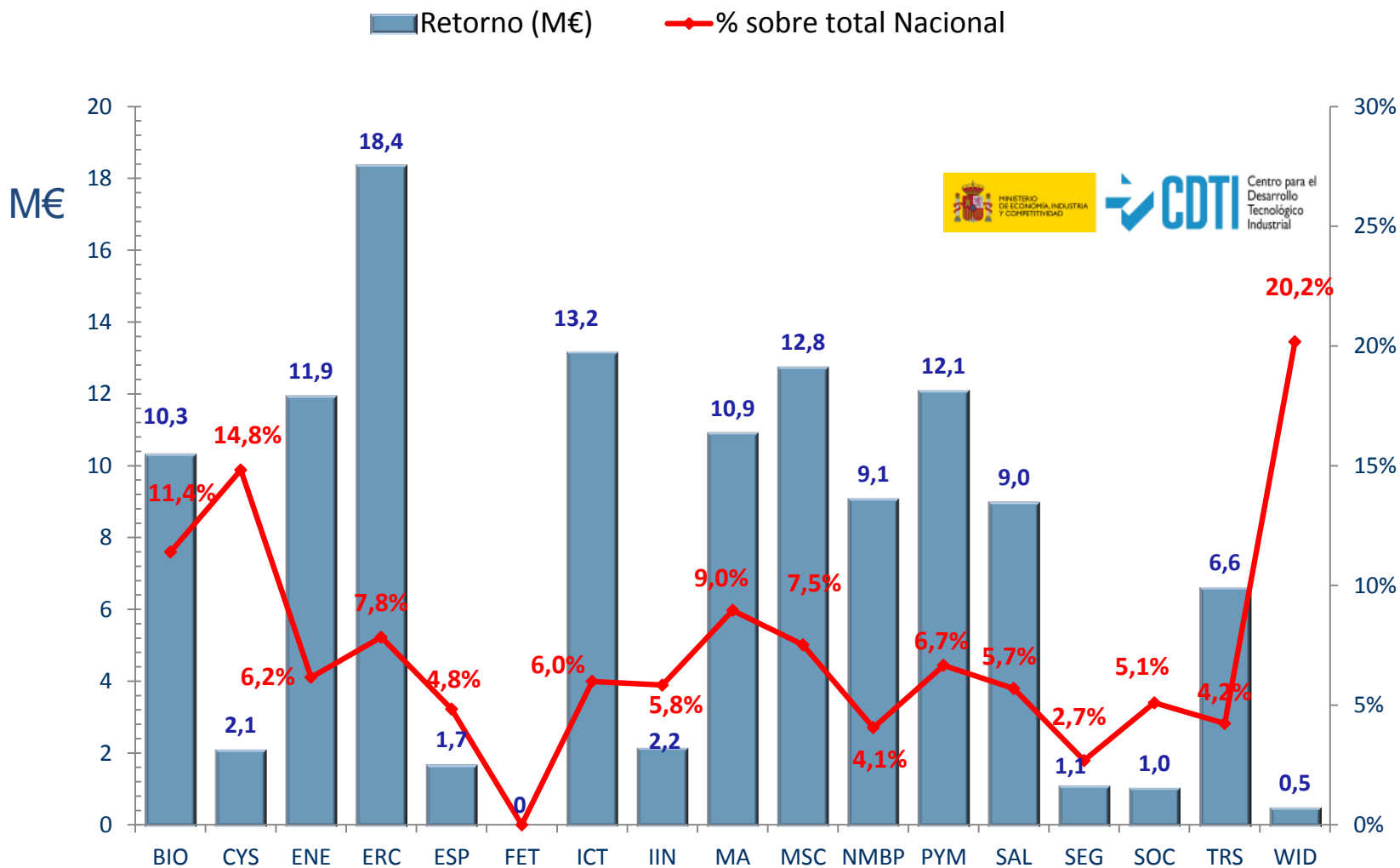
Retorno por tipo de entidad



| Entidades destacadas* | Actividades | |
|--|-------------|-----------|
| | Nº | Lideradas |
| Agencia Estatal Consejo Superior de Investigaciones Científicas | 43 | 18 |
| Universidad de Sevilla | 28 | 7 |
| Servicio Andaluz de Salud | 14 | 0 |
| Universidad de Málaga | 17 | 4 |
| Universidad de Granada | 29 | 7 |
| Centro de Investigaciones Energéticas, Medioambientales y Tecnológicas | 10 | 0 |
| Abengoa Research , S.L. | 9 | 2 |
| Universidad Pablo de Olavide | 5 | 3 |
| Universidad de Almería | 11 | 2 |
| Universidad de Córdoba | 10 | 1 |

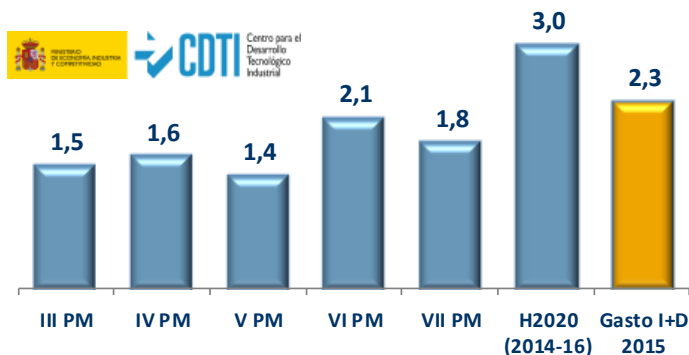
*Entidades ordenadas por retorno obtenido

Participación de Andalucía en H2020 por temas/ áreas (2014-2016)

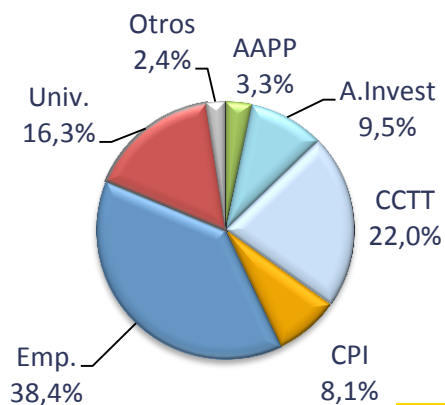


Participación de Aragón en el Programa Marco

Evolución de la participación en el PM:
Retorno sobre el total Nacional (%)



Retorno por tipo de entidad

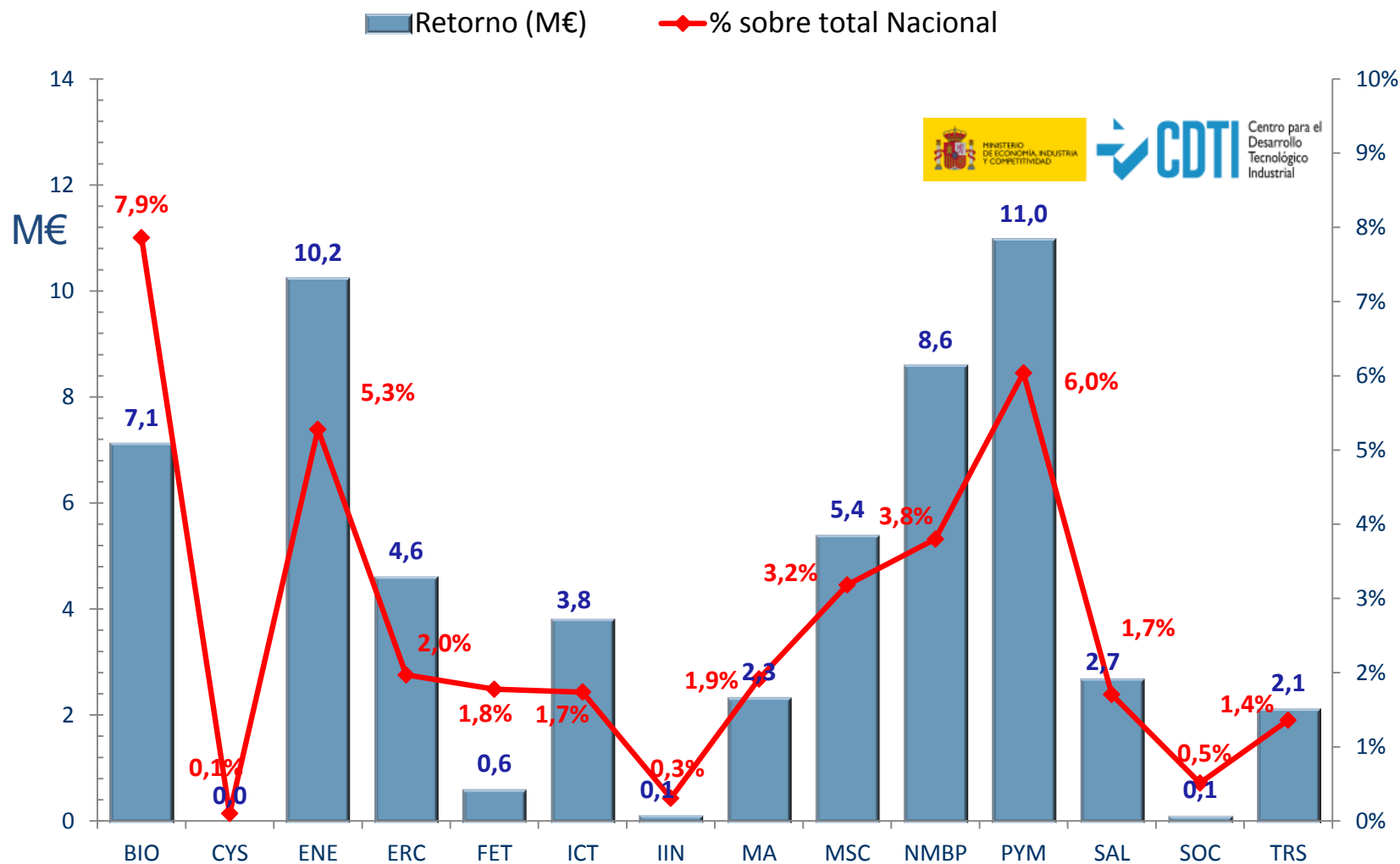


H2020 (2014-2016): Subvención de 58,7 M€ para 80 entidades (58 empresas, 88% PYME) por la participación en 142 actividades, 53 lideradas

| Entidades destacadas* | Actividades | |
|--|-------------|-----------|
| | Nº | Lideradas |
| Universidad de Zaragoza | 25 | 8 |
| Fundación CIRCE | 21 | 7 |
| Laboratorios Alpha San Ignacio Pharma, S.L. | 4 | 2 |
| Fundación AITIIP | 5 | 2 |
| Agencia Estatal Consejo Superior de Investigaciones Científicas | 5 | 0 |
| Fundación para el Desarrollo de las Nuevas Tecnologías del Hidrogeno en Aragón | 8 | 4 |
| Instituto Tecnológico de Aragón | 7 | 1 |
| Eurogan, S.L. | 1 | 1 |
| Hydraredox Iberia, S.L. | 1 | 1 |
| Fundación Centro de Estudios de Física del Cosmos de Aragón | 2 | 1 |

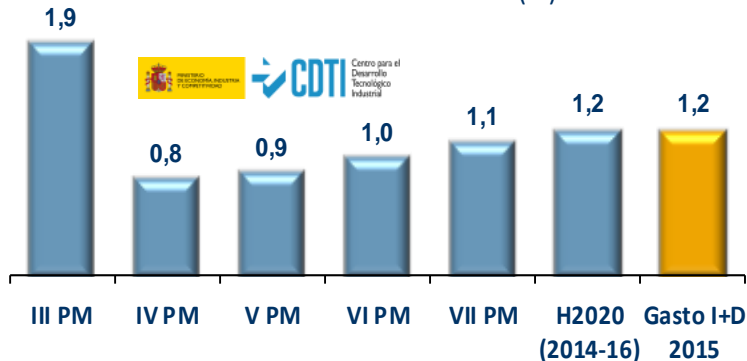
*Entidades ordenadas por retorno obtenido

Participación de Aragón en H2020 por temas/ áreas (2014-2016)

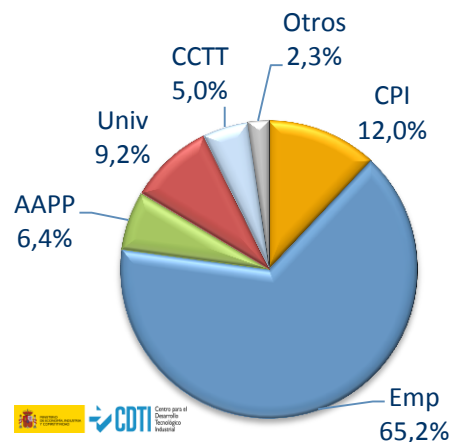


Participación de Asturias en el Programa Marco

Evolución de la participación en el PM: Retorno sobre el total nacional (%)



Retorno por tipo de entidad

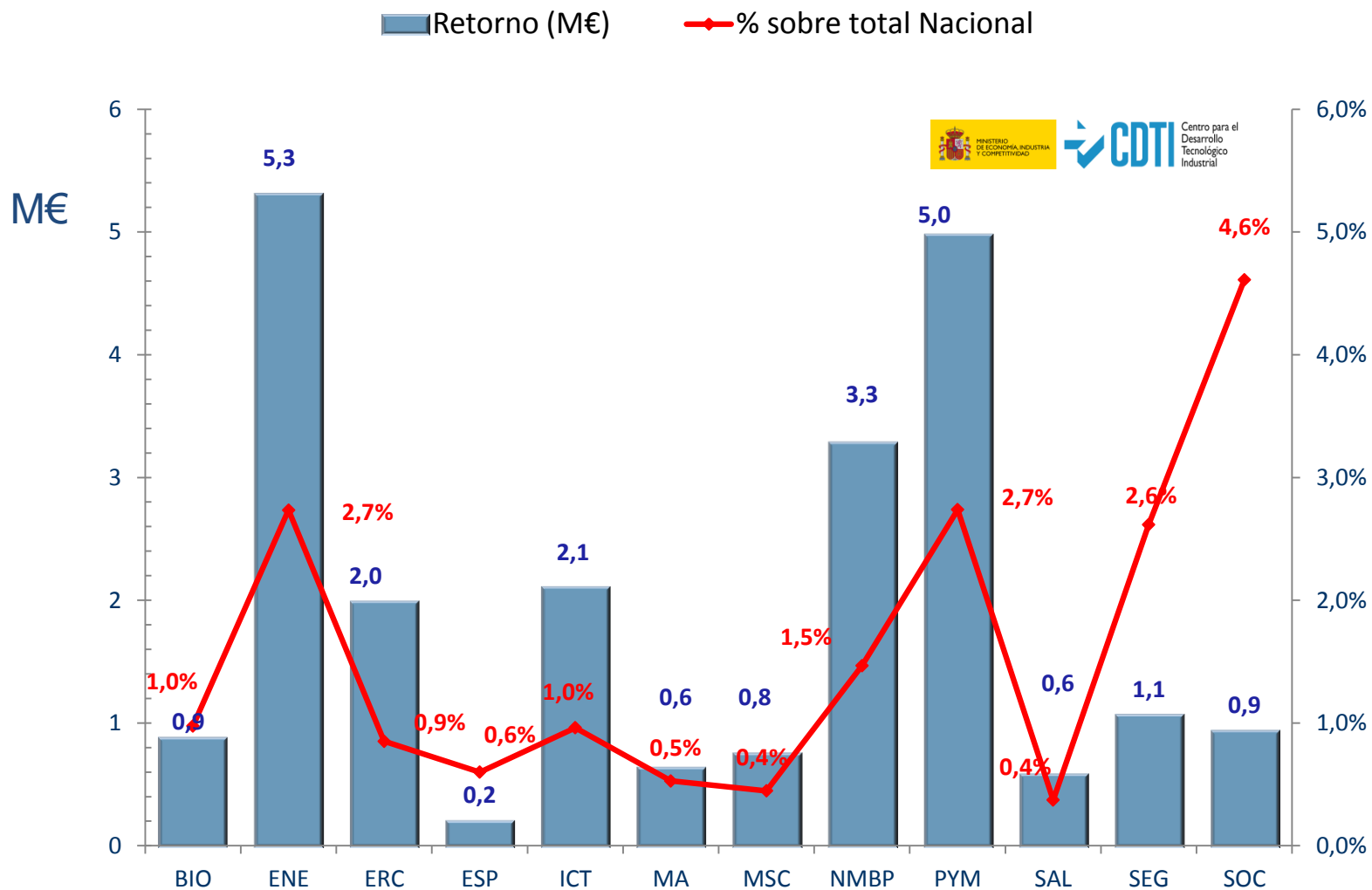


H2020 (2014-2016): Subvención de 22,8 M€ para 37 entidades (27 empresas, 89% PYME) por la participación en 55 actividades, 19 lideradas

| Entidades destacadas* | Actividades | |
|--|-------------|-----------|
| | Nº | Lideradas |
| EDP Renewables Europe, S.L. | 1 | 1 |
| Agencia Estatal Consejo Superior de Investigaciones Científicas | 3 | 1 |
| Treelogic Telemática y Lógica Racional para la Empresa Europea, S.L. | 8 | 3 |
| Universidad de Oviedo | 7 | 0 |
| Xerolutions, S.L. | 2 | 2 |
| Tagsonomy ,S.L. | 1 | 1 |
| Fundacion PRODINTEC | 5 | 2 |
| Arcelormittal Innovación Investigación e Inversión, S.L. | 3 | 0 |
| Neoalgae Micro Seaweeds Products, S.L. | 1 | 1 |
| Cruz Roja Española | 1 | 0 |

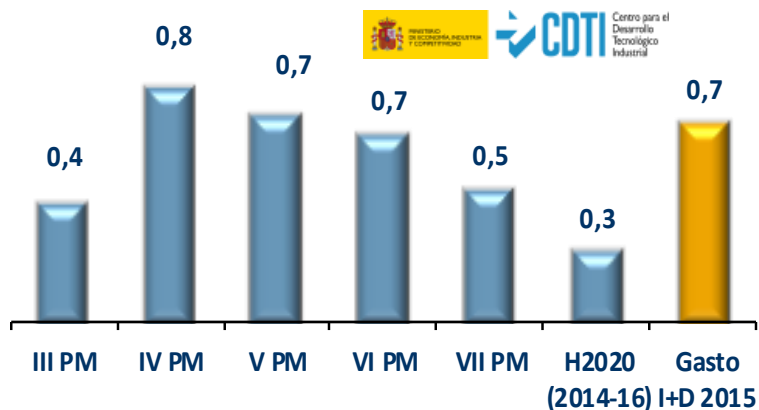
*Entidades ordenadas por retorno obtenido

Participación de Asturias en H2020 por temas/ áreas (2014-2016)

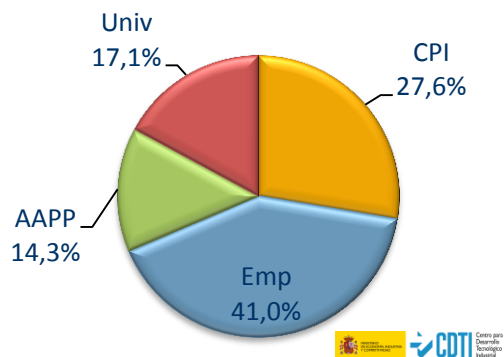


Participación de Baleares en el Programa Marco

Evolución de la participación en el PM: Retorno sobre el total nacional (%)



Retorno por tipo de entidad

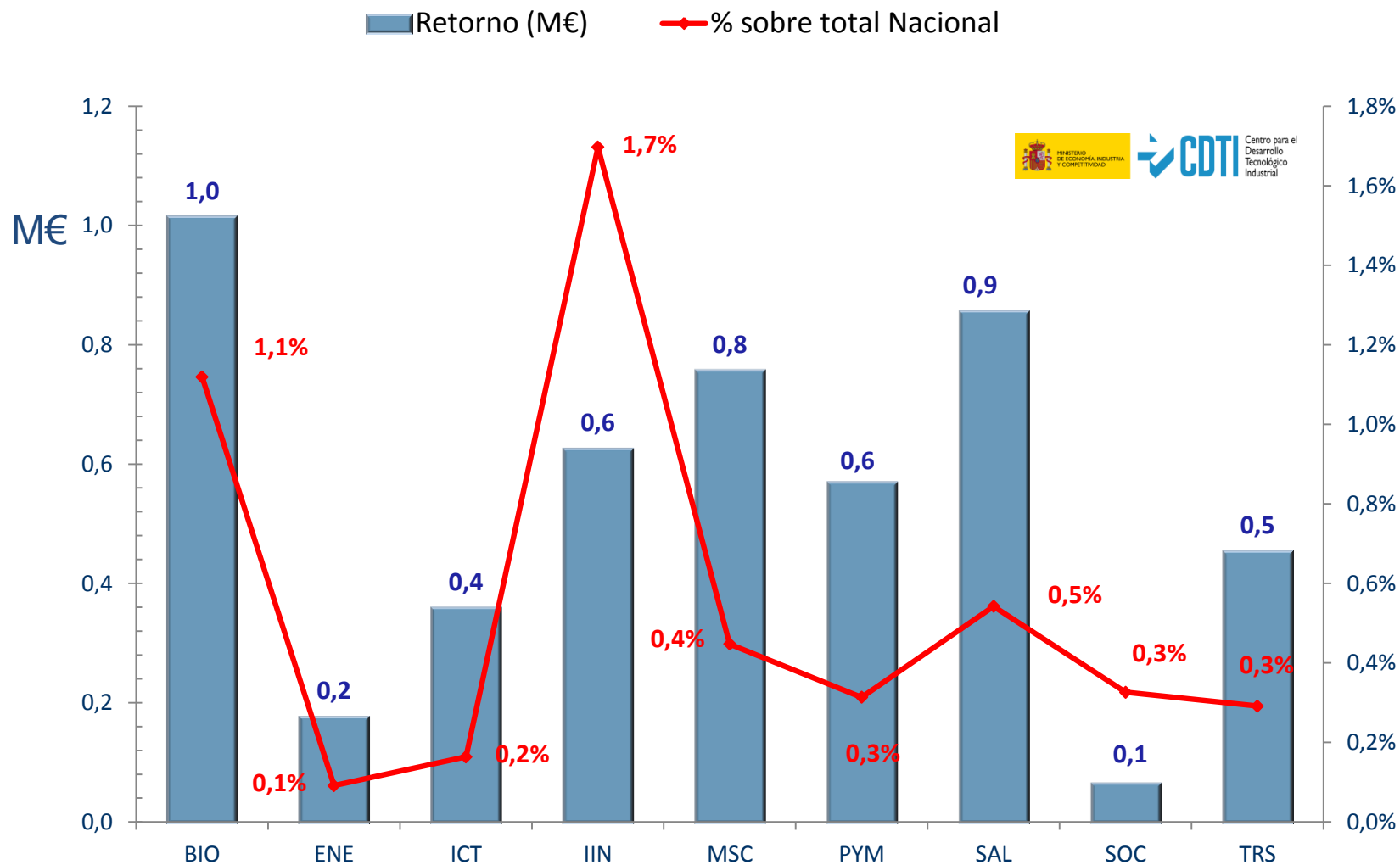


H2020 (2014-2016):
4,9 M€ en subvenciones para **16 entidades** (10 empresas, 60% PYME) por la participación en **24 actividades**, **5 lideradas**

| Entidades destacadas* | Actividades | |
|---|-------------|-----------|
| | Nº | Lideradas |
| Agencia Estatal Consejo Superior de Investigaciones Científicas | 6 | 2 |
| Universidad de las Islas Baleares | 4 | 1 |
| Consortio para el Diseño, Construcción, Equipamiento y Explotación del Sistema de Observación Costero de las Islas Baleares | 2 | 0 |
| Irideon ,S.L. | 3 | 2 |
| Hospital Universitario Son Espases | 1 | 0 |
| Lmetal Sostenibilitat I Futur,S. Coop. | 1 | 0 |

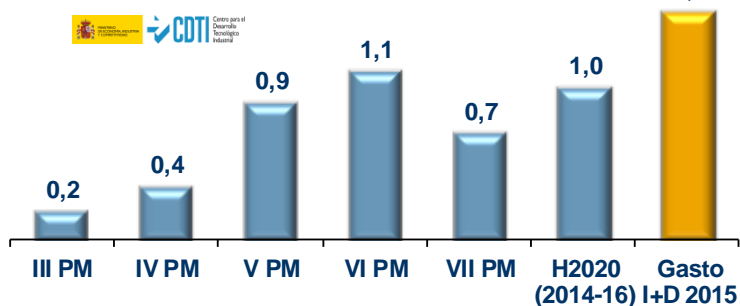
*Entidades ordenadas por retorno obtenido

Participación de Baleares en H2020 por temas/ áreas (2014-2016)



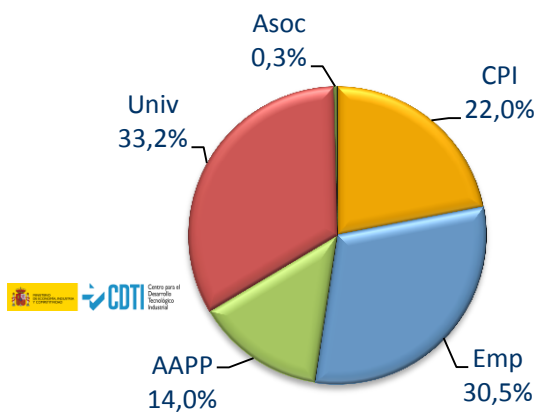
Participación de Canarias en el Programa Marco

Evolución de la participación en el PM: Retorno sobre el total nacional (%)



H2020 (2014-2016): Subvención de **20,2 M€** para **22 entidades** (12 empresas, 50% PYME) por la participación en **51 actividades**, **14 lideradas**

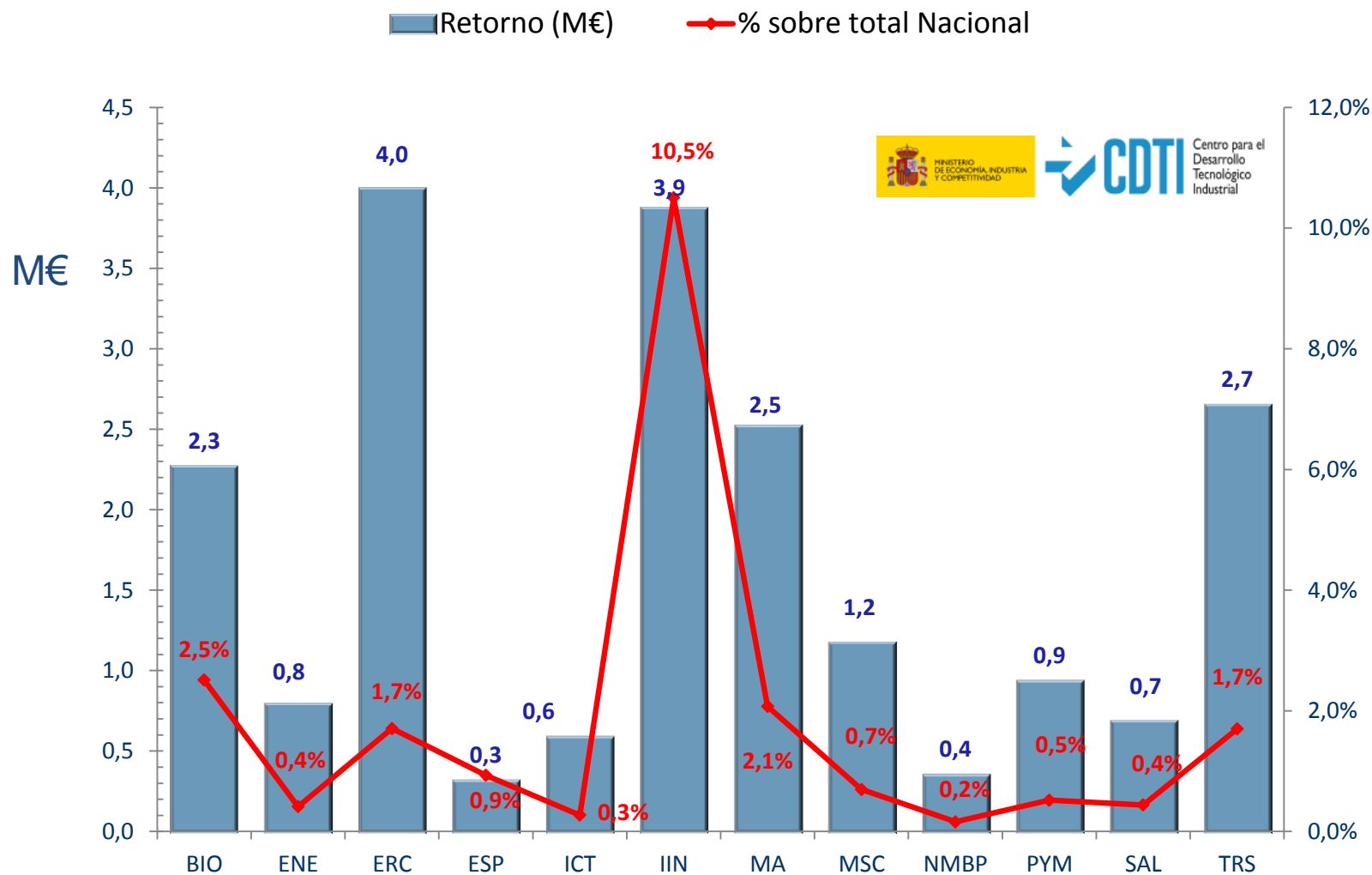
Retorno por tipo de entidad



| Entidades destacadas* | Actividades | |
|--|-------------|-----------|
| | Nº | Lideradas |
| Universidad de la Laguna | 6 | 3 |
| Instituto de Astrofísica de Canarias | 7 | 4 |
| Universidad de Las Palmas de Gran Canaria | 10 | 1 |
| La Palma Research Centre for Future Studies, S.L. | 9 | 1 |
| Plataforma Oceánica de Canarias | 7 | 0 |
| Guaguas Municipales, S.A. | 1 | 0 |
| Lightbee, S.L. | 2 | 2 |
| Instituto Tecnológico De Canarias, S.A. | 3 | 0 |
| Ayuntamiento de Las Palmas de Gran Canaria | 1 | 0 |
| Sociedad Municipal de Aparcamientos de Las Palmas de Gran Canaria,, S.A. | 1 | 0 |

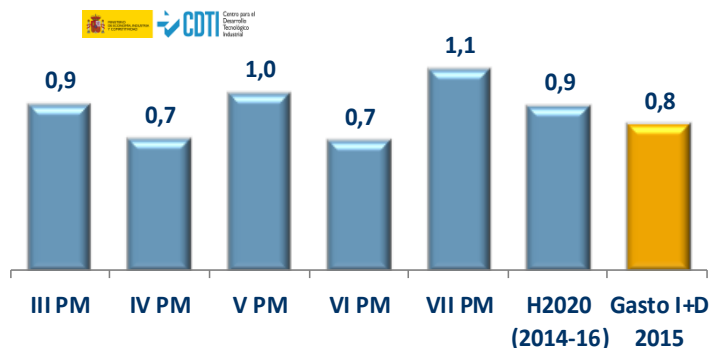
*Entidades ordenadas por retorno obtenido

Participación de Canarias en H2020 por temas/ áreas (2014-2016)



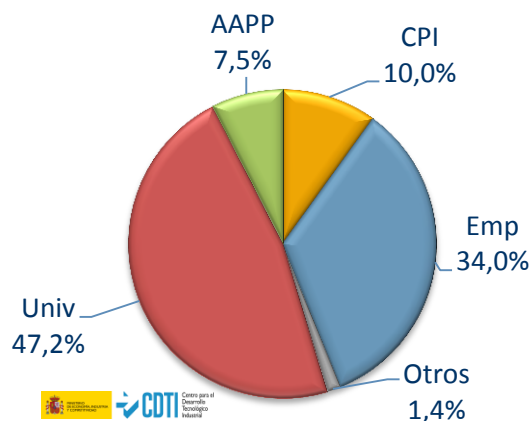
Participación de Cantabria en el Programa Marco

Evolución de la participación en el PM: Retorno sobre el total nacional (%)



H2020 (2014-2016):
Subvención de 16,7 M€ para 27 entidades
(21 empresas, 81% PYME) por la
participación en 52 actividades, 16
lideradas

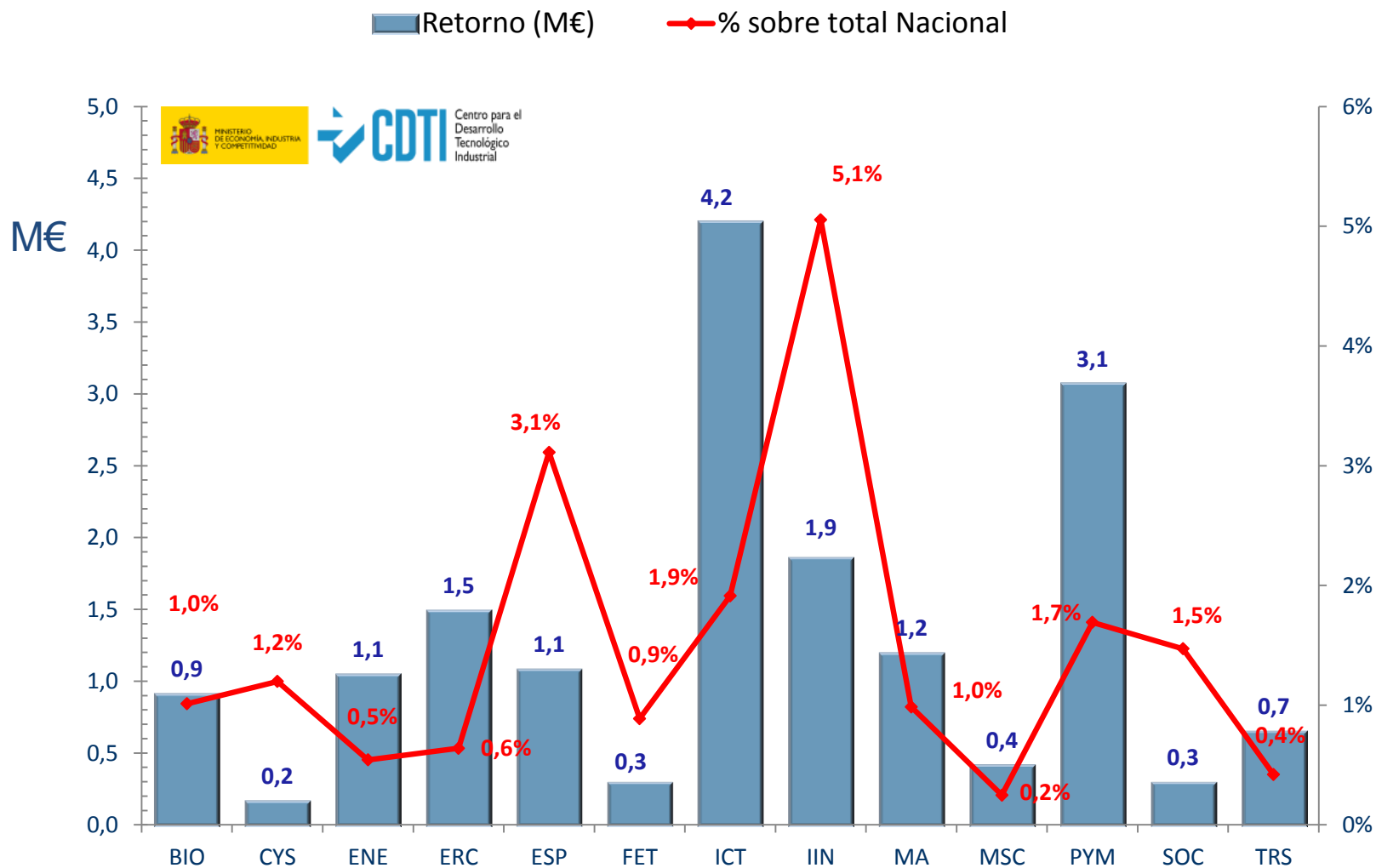
Retorno por tipo de entidad



| Entidades destacadas* | Actividades | |
|---|-------------|-----------|
| | Nº | Lideradas |
| Universidad de Cantabria | 25 | 2 |
| Agencia Estatal Consejo Superior de Investigaciones Científicas | 2 | 0 |
| Ayuntamiento de Santander | 8 | 0 |
| Acorde Technologies, S.A. | 3 | 3 |
| Apria Systems SI | 2 | 2 |
| Tecnologías Servicios Telemáticos y Sistemas, S.A. | 3 | 0 |
| TTI Norte, S.L. | 3 | 1 |

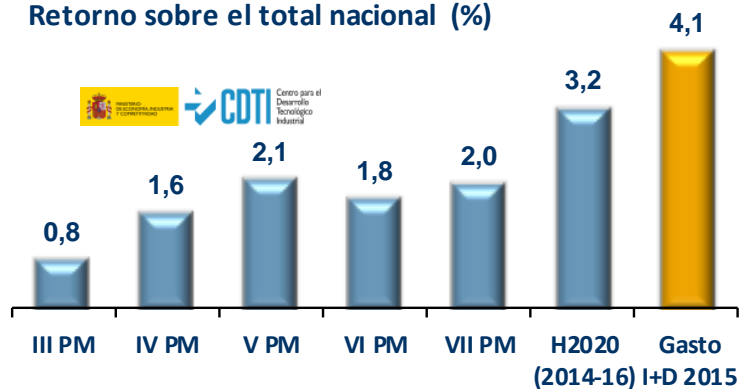
*Entidades ordenadas por retorno obtenido

Participación de Cantabria en H2020 por temas/ áreas (2014-2016)



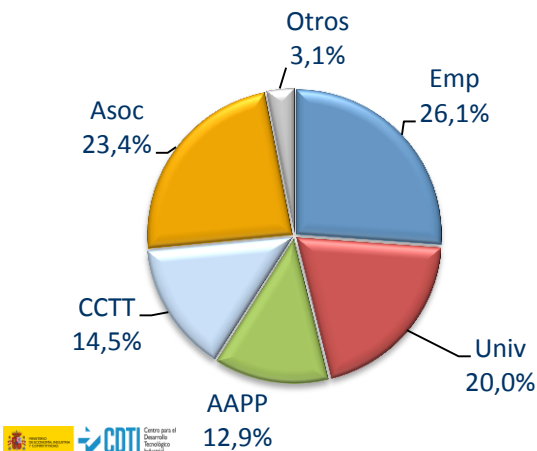
Participación de Castilla y León en el Programa Marco

Evolución de la participación:
Retorno sobre el total nacional (%)



H2020 (2014-2016): Subvención de **61,8 M€** para **65 entidades** (35 empresas, 86% PYME) por la participación en **128 actividades, 35 lideradas**

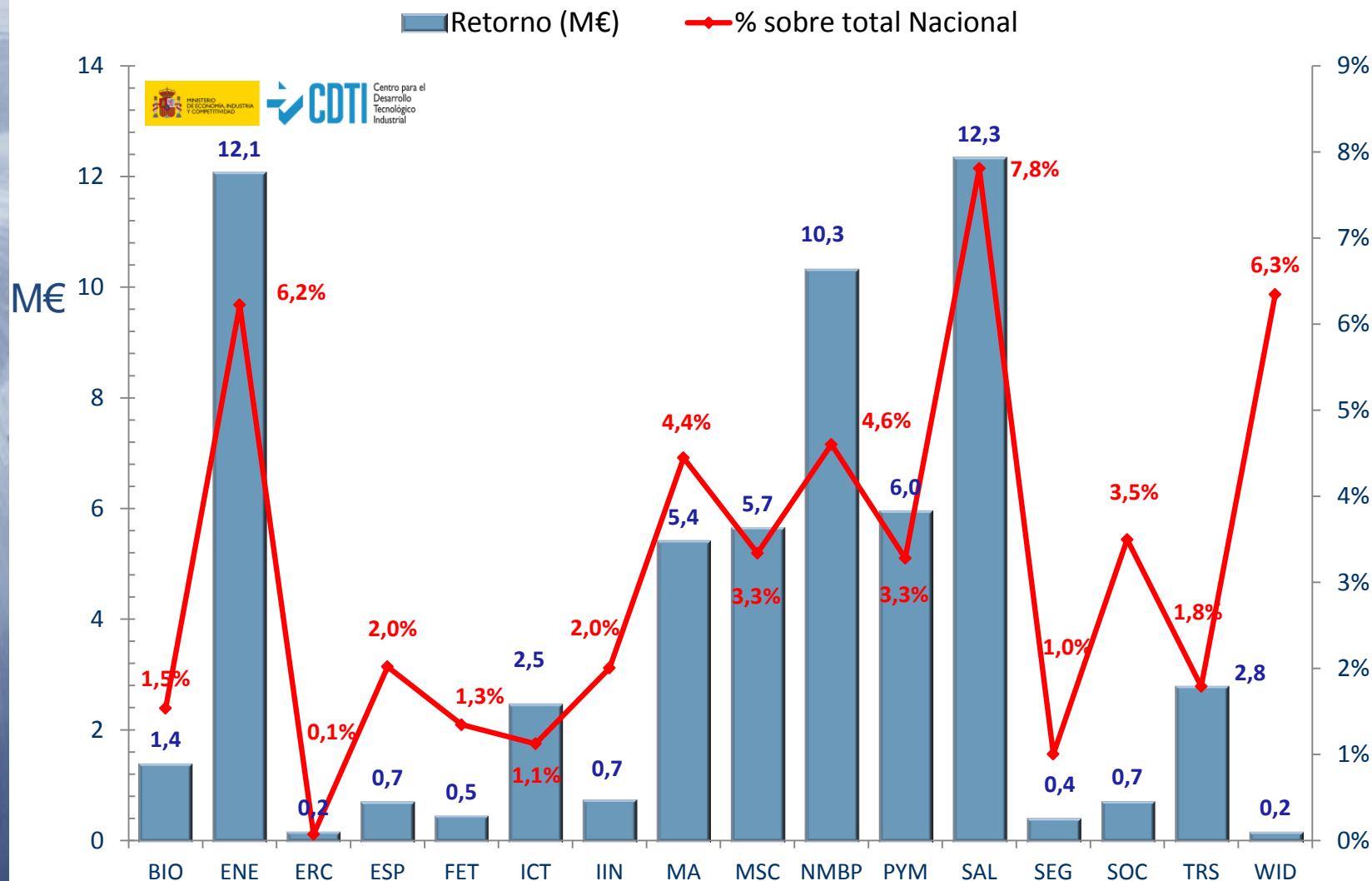
Retorno por tipo de entidad



| Entidades destacadas* | Actividades | |
|--|-------------|-----------|
| | Nº | Lideradas |
| Fundación Instituto de Estudios de Ciencias de la Salud de Castilla y León | 5 | 0 |
| Fundación CARTIF | 14 | 4 |
| Universidad de Valladolid | 15 | 2 |
| Ayuntamiento de Valladolid | 4 | 0 |
| Universidad de Burgos | 13 | 4 |
| Fundación Ciudad de la Energía | 2 | 0 |
| Universidad de Salamanca | 11 | 3 |
| Aciturri Engineering, S.L. | 2 | 1 |
| Hiperbaric, S.A. | 2 | 2 |
| Onyx-solar Energy, S.L. | 2 | 1 |

*Entidades ordenadas por retorno obtenido

Participación de Castilla y León en H2020 por temas/ áreas (2014-2016)

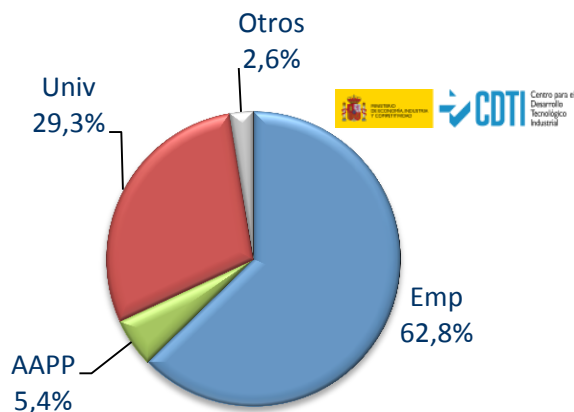


Participación de Castilla La Mancha en el Programa Marco

Evolución de la participación en el PM:
Retorno sobre el total nacional (%)



Retorno por tipo de entidad



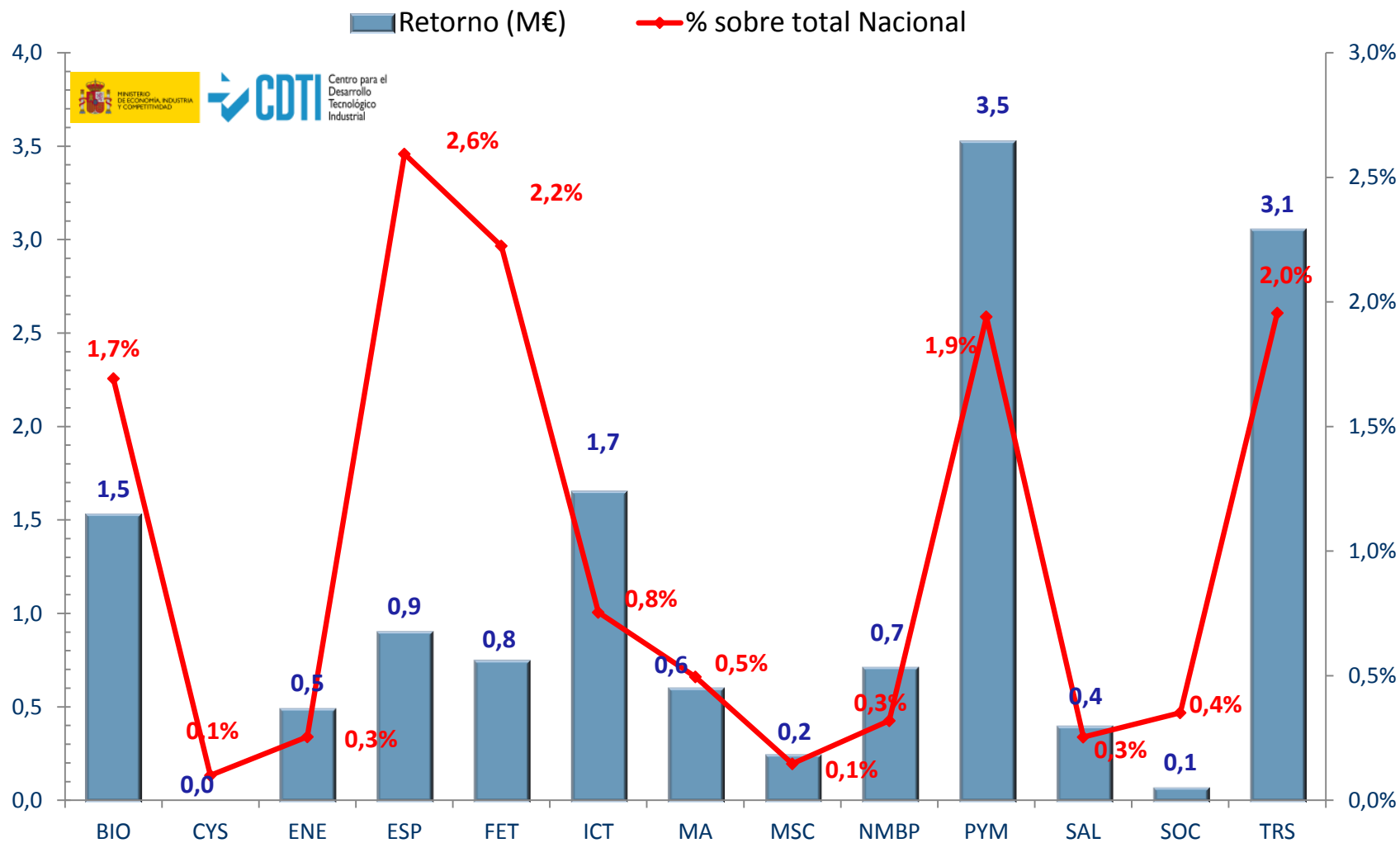
H2020 (2014-2016):

Subvención de **14 M€** para **19 entidades**
(14 empresas, 93% PYME) por la
participación en **33 actividades, 8**
lideradas

| Entidades destacadas* | Actividades | |
|---|-------------|-----------|
| | Nº | Lideradas |
| Universidad de Castilla-La Mancha | 13 | 3 |
| Compañía Española de Alta Eficiencia | 1 | 1 |
| Fotovoltaica BSQ Solar, S.L. | 3 | 0 |
| Aernnova Composites Illescas, S.A. | 2 | 0 |
| Internacional de Composites, S.A. | 1 | 1 |
| Productos Agrovín, S.A. | 2 | 0 |
| Deimos Castilla La Mancha, S.L. | 1 | 1 |
| Junta de Castilla-La Mancha | 2 | 0 |
| Generaciones Fotovoltaicas de La Mancha, S.L. | | |

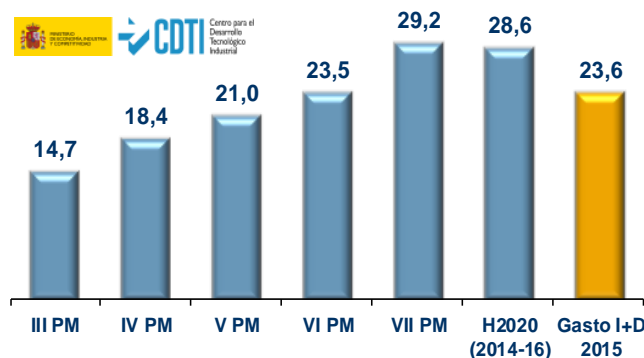
*Entidades ordenadas por retorno obtenido

Participación de Castilla-La Mancha en H2020 por temas/ áreas (2014-2016)

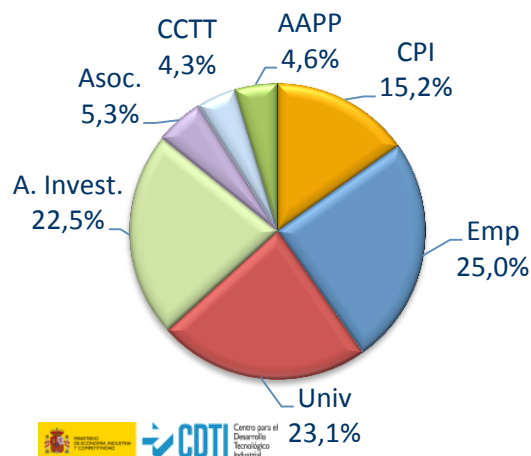


Participación de Cataluña en el Programa Marco

Evolución de la participación en el PM:
Retorno sobre el total nacional (%)



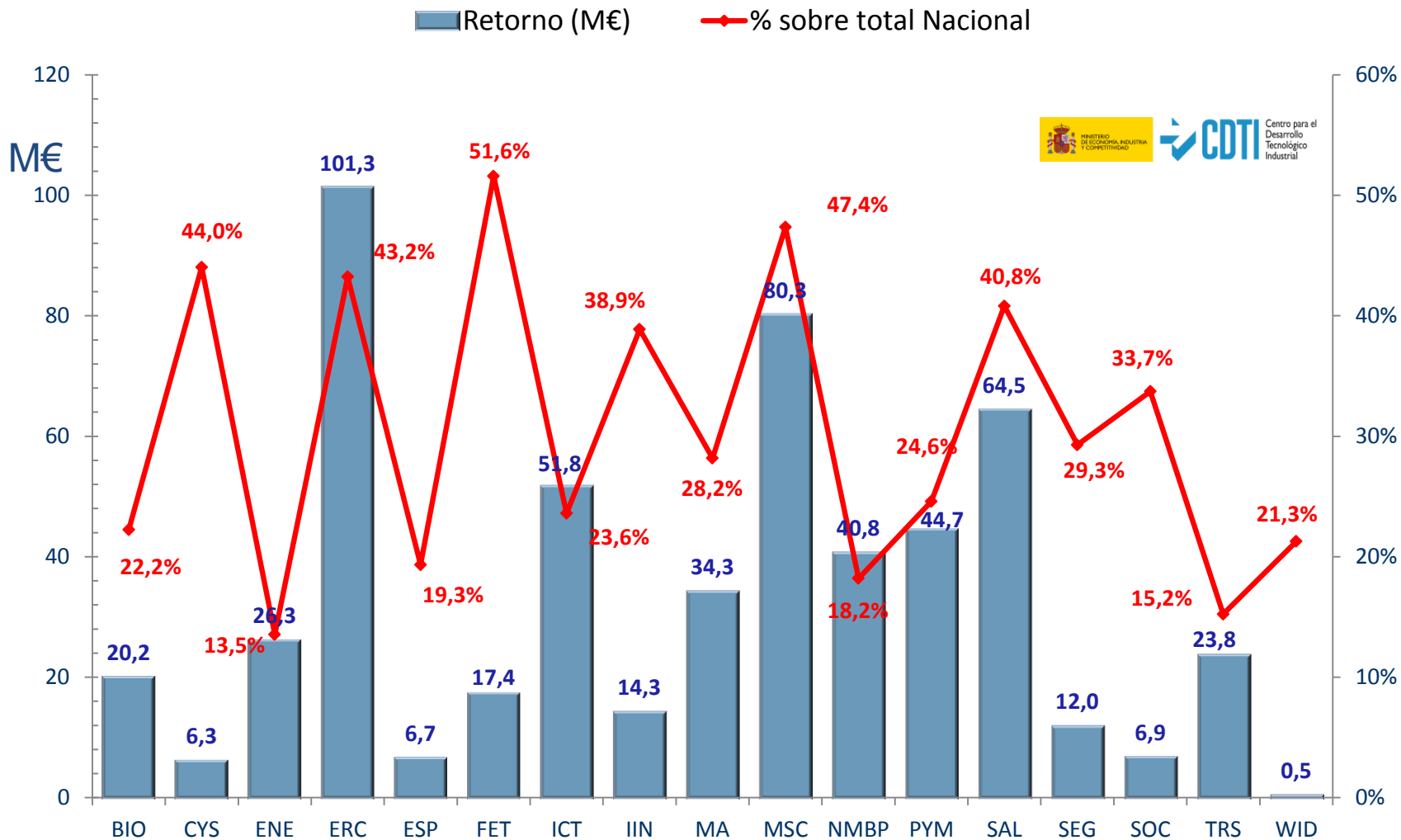
Retorno por tipo de entidad



H2020 (2014-2016): Subvención de 552,2 M€ para 480 entidades (311 empresas, 86% PYME) por la participación en 1.047 actividades, 443 lideradas

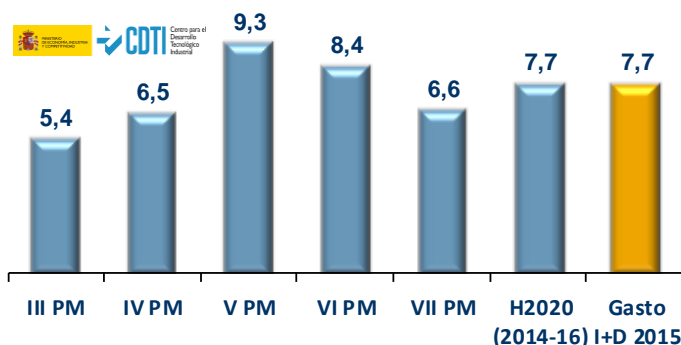
| Entidades Destacadas* | Actividades | |
|---|-------------|-----------|
| | Nº | Lideradas |
| Universidad Politécnica de Cataluña | 71 | 25 |
| Agencia Estatal Consejo Superior de Investigaciones Científicas | 59 | 15 |
| Universidad Autónoma de Barcelona | 50 | 23 |
| Universidad Pompeu Fabra | 44 | 27 |
| Universidad de Barcelona | 63 | 17 |
| Institut de Ciències Fotòniques | 33 | 20 |
| Barcelona Supercomputing Center (Marenostrum) | 48 | 9 |
| Fundació Centre de Regulació Genòmica | 25 | 16 |
| Fundació Eurecat | 31 | 11 |
| Institut D'investigacions Biomèdiques August Pi i Sunyer | 22 | 4 |
| Acondicionamiento Tarrasense-LEITAT | 25 | 7 |
| Innovació i Recerca Industrial i Sostenible, S.L. | 16 | 9 |
| Fundació Institut de Bioenginyeria de Catalunya | 8 | 7 |
| Universidad Rovira i Virgili | 17 | 7 |
| Universidad de Girona | 16 | 8 |

Participación de Cataluña en H2020 por temas/ áreas (2014-2016)

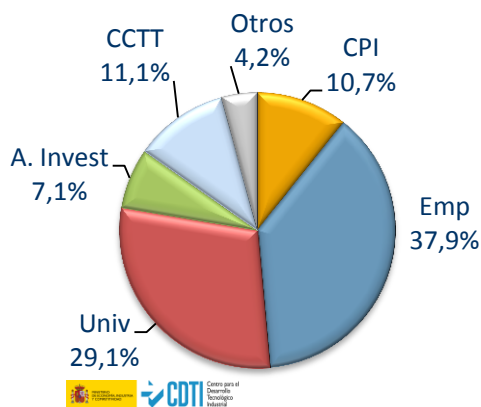


Participación de la C. Valenciana en el Programa Marco

Evolución de la participación en el PM:
Retorno sobre el total nacional (%)



Retorno por tipo de entidad

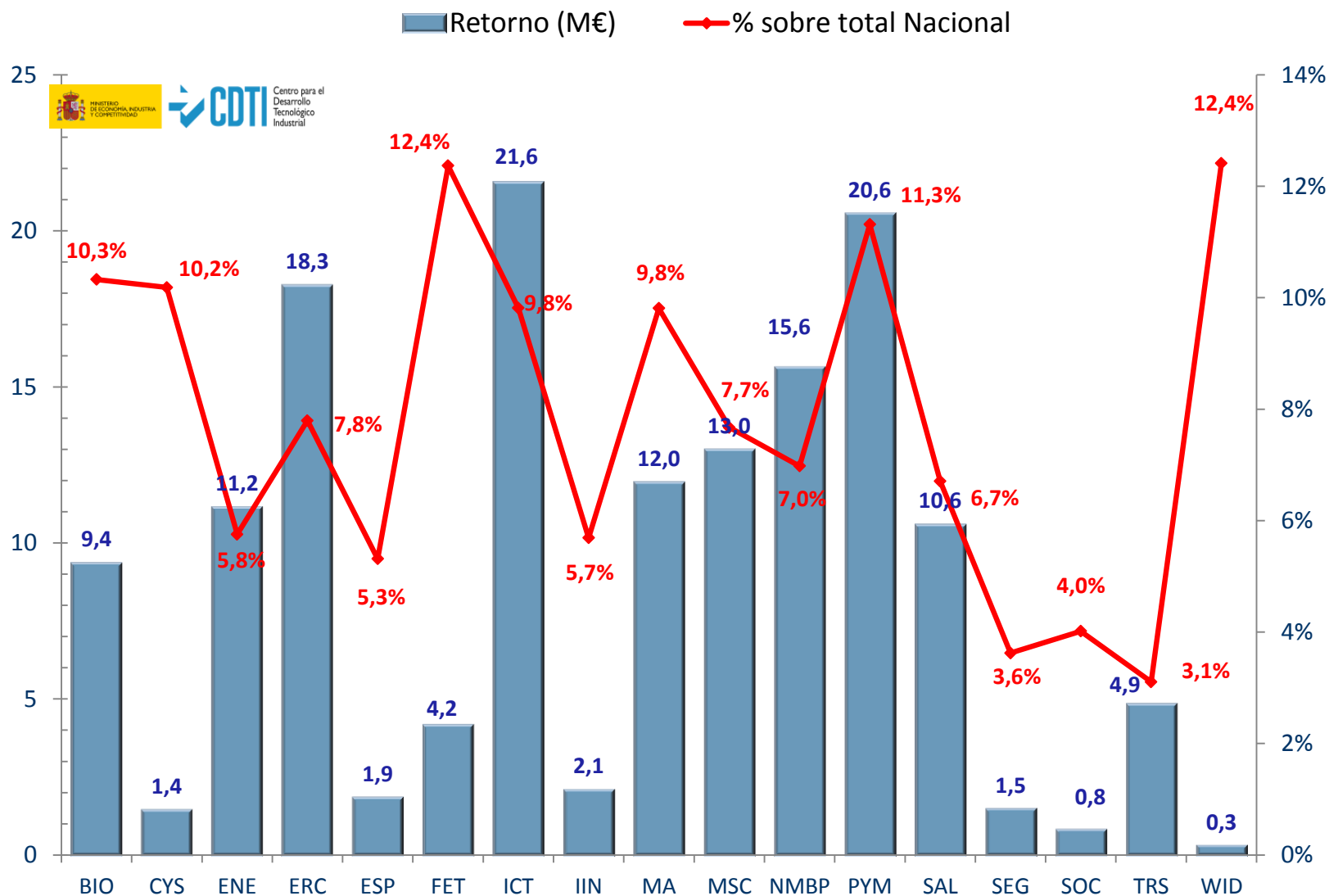


H2020 (2014-2016): Subvención de 149,2 M€ para 181 entidades (131 empresas, 89% PYME) por la participación en 327 actividades, 120 lideradas

| Entidades destacadas* | Actividades | |
|---|-------------|-----------|
| | Nº | Lideradas |
| Universidad Politécnica de Valencia | 50 | 9 |
| Agencia Estatal Consejo Superior de Investigaciones Científicas | 22 | 13 |
| Universidad de Valencia | 28 | 10 |
| General Equipment For Medical Imaging, S.A. | 2 | 2 |
| Etra Investigación y Desarrollo, S.A. | 5 | 2 |
| Fundación para la Investigación del Hospital Universitario La Fe de la Comunidad Valenciana | 7 | 1 |
| Universidad Jaume I de Castellón | 8 | 0 |
| Instituto Tecnológico del Embalaje, Transporte y Logística | 7 | 2 |
| Asociación de Investigación de Materiales Plásticos | 8 | 4 |
| Instituto Tecnológico del Plástico (AIMPLAS) | 8 | 4 |
| Universidad de Alicante | 10 | 2 |

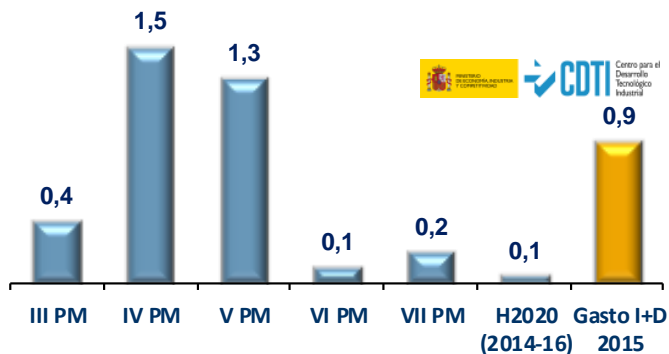
*Entidades ordenadas por retorno obtenido

Participación de C. Valenciana en H2020 por temas/ áreas (2014-2016)

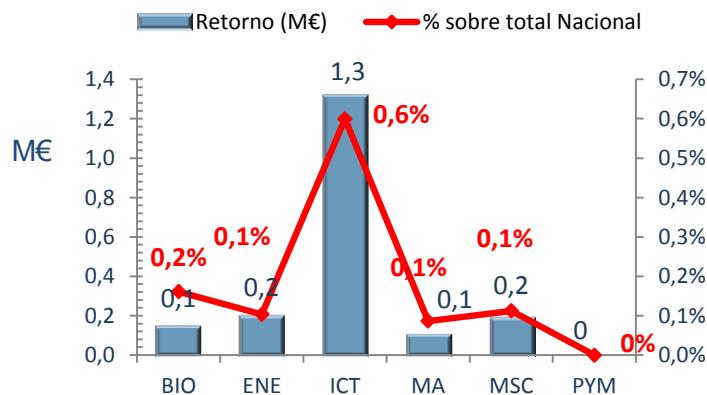


Participación de Extremadura en el Programa Marco

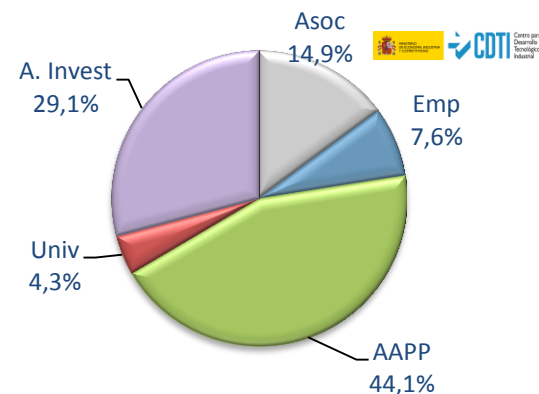
Evolución de la participación en el PM:
Retorno sobre el total nacional (%)



Retorno por temas/programas



Retorno por tipo de entidad



| Entidades destacadas* | Actividades | |
|--|-------------|-----------|
| | Nº | Lideradas |
| Consortio para la Gestión de Serv. Medioambientales de la Provincia de Badajoz | 1 | 0 |
| Fundación Centro de Cirugía de Mínima Invasión Jesus Usón | 1 | 0 |
| Junta de Extremadura | 1 | 0 |

*Entidades ordenadas por retorno obtenido

H2020 (2014-2016): Subvención de 2 M€ para 11 entidades (2 empresas, 100% PYME) en 14 actividades, 1 de ellas liderada.

Participación de Galicia en el Programa Marco

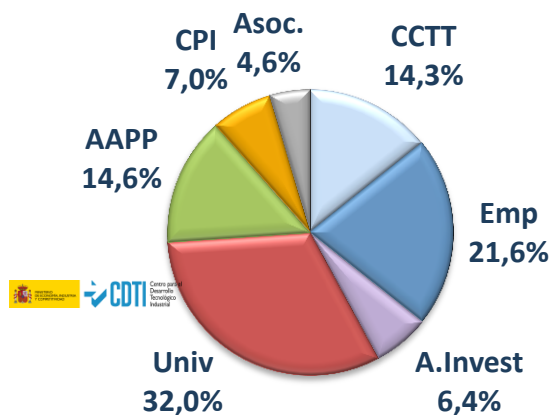
Evolución de la participación en el PM:

Retorno sobre el total nacional (%)



H2020 (2014-2016): Subvención de **53,8 M€** para **72 entidades** (40 empresas, 83% PYME) por la participación en **132 actividades**, **38 lideradas**.

Retorno por tipo de entidad

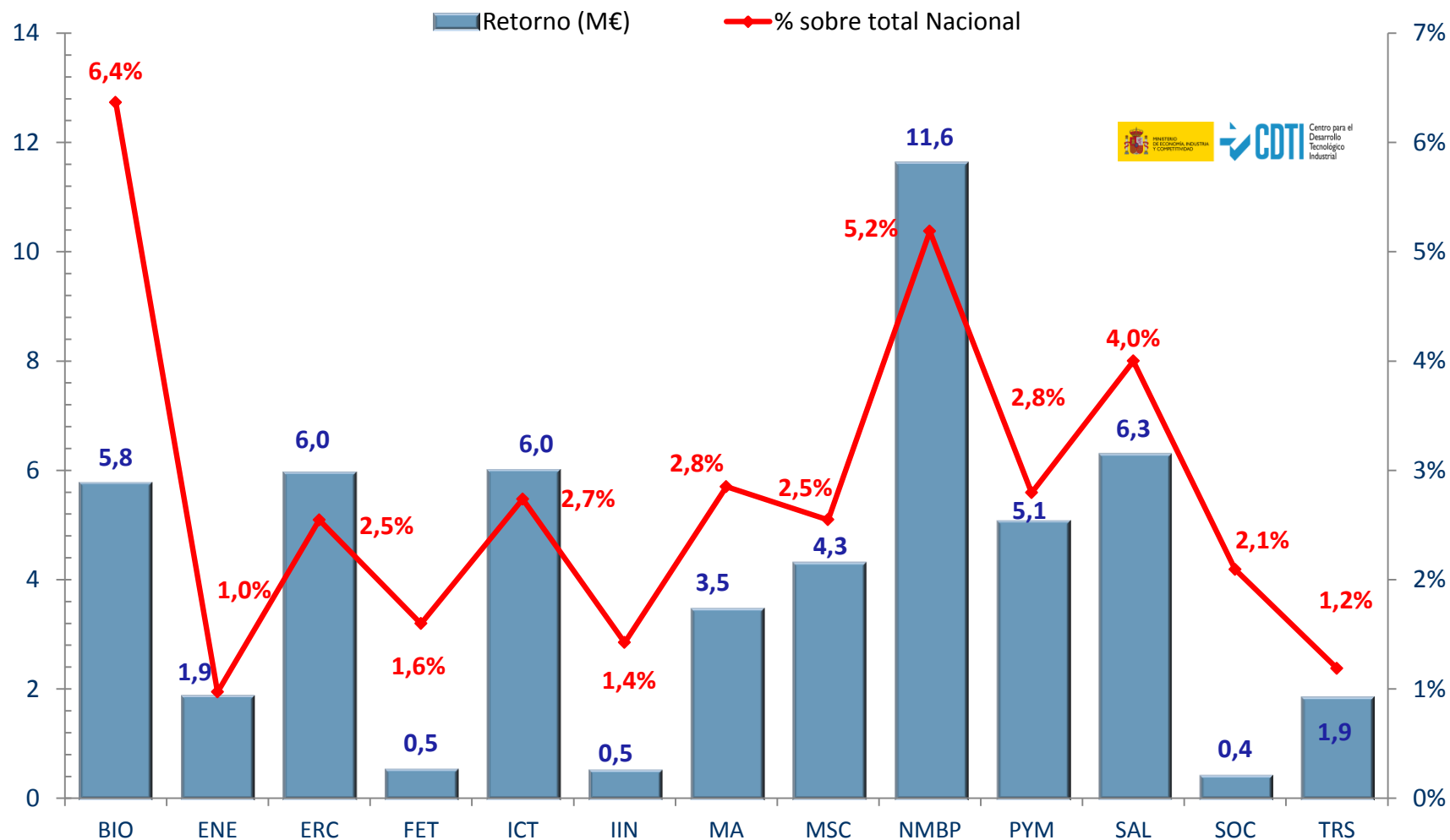


Actividades

| Entidades destacadas* | Nº | Lideradas |
|--|----|-----------|
| Universidad de Santiago de Compostela | 24 | 7 |
| Servicio Gallego de Salud | 11 | 1 |
| Universidad de Vigo | 9 | 1 |
| Asociación de Investigación Metalúrgica del Noroeste | 10 | 4 |
| Universidad de la Coruña | 7 | 2 |
| Agencia Estatal Consejo Superior de Investigaciones Científicas | 10 | 2 |
| Nanoimmunotech, SRL | 5 | 2 |
| Fund. para Promoción de la Innovación, Investigación y Desarrollo Tecnológico en la Industria de Automoción de Galicia | 10 | 1 |
| Centro Tecnológico del Mar - Fundacion Cetmar | 5 | 0 |
| Televisión, S.A. | 1 | 0 |

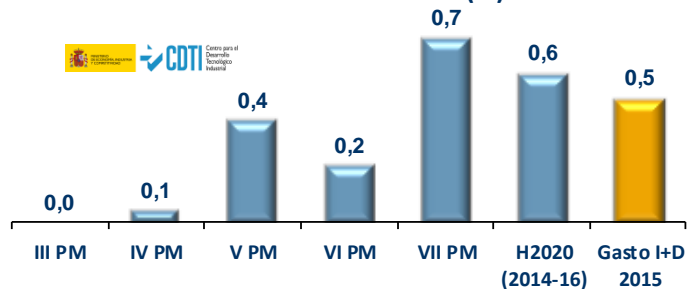
*Entidades ordenadas por retorno obtenido

Participación de Galicia en H2020 por temas/ áreas (2014-2016)

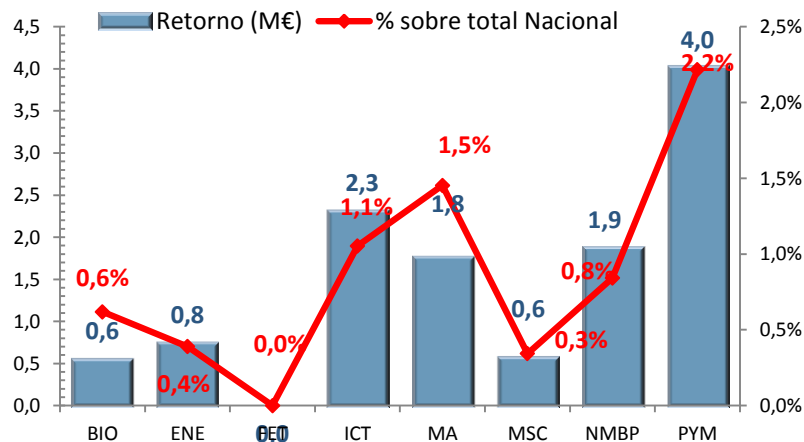


Participación de La Rioja en el Programa Marco

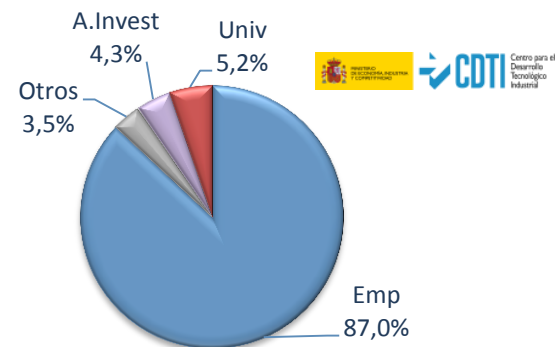
**Evolución de la participación en el PM:
Retorno sobre el total nacional (%)**



Retorno por temas/programas



Retorno por tipo de entidad



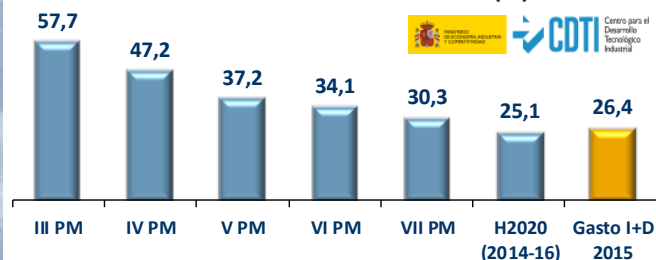
| Entidades destacadas* | Actividades | |
|--|-------------|-----------|
| | Nº | Lideradas |
| Tecnologías Avanzadas Inspiralia, S.L. | 4 | 2 |
| Avanzare Innovacion Tecnológica, S.L. | 5 | 0 |
| Arsys Internet, S.L. | 2 | 0 |
| Solarbox Solar Solutions, S.L. | 2 | 2 |
| ICM Division Industrial, S.L. | 2 | 1 |
| Biboagua ,S.L. | 1 | 0 |

*Entidades ordenadas por retorno obtenido

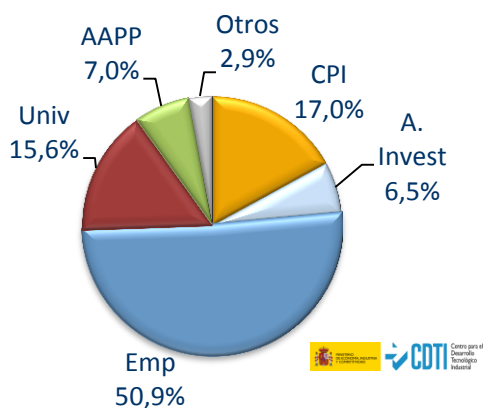
H2020: Subvención de 11,9 M€ para 31 entidades (26 empresas, 89% PYME) por la participación en 39 actividades, 18 lideradas

Participación de Madrid en el Programa Marco

Evolución de la participación en el PM: Retorno sobre el total nacional (%)



Retorno por tipo de entidad



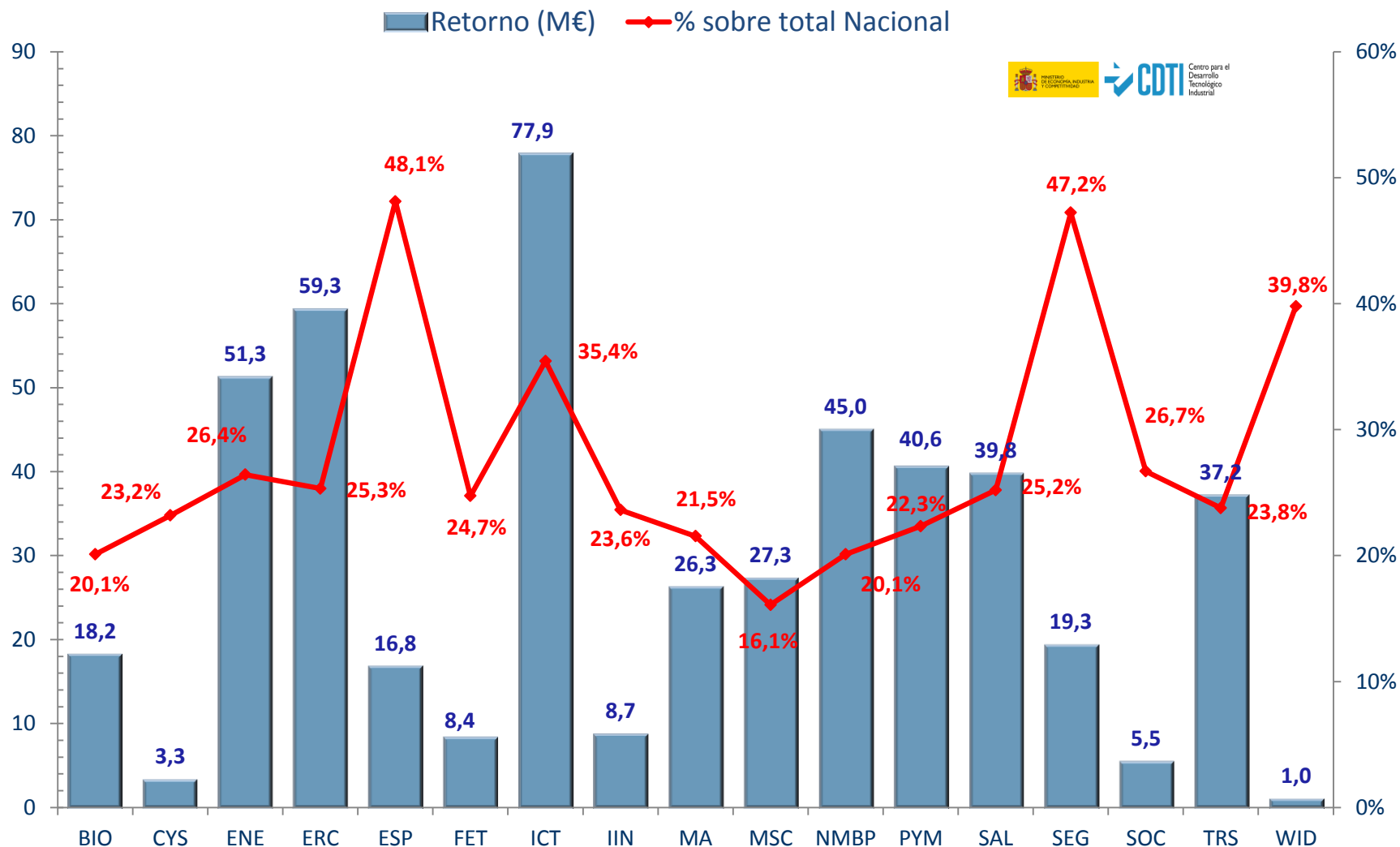
H2020 (2014-2016):

Subvención de **485,7 M€** para **436 entidades** (310 empresas, 70% PYME) por su participación en **973 actividades**, **305 coordinadas**

| Entidades destacadas* | Actividades | |
|---|-------------|-----------|
| | Nº | Lideradas |
| Agencia Estatal Consejo Superior de Investigaciones Científicas | 80 | 31 |
| Atos Spain, S.A. | 74 | 21 |
| Universidad Politécnica de Madrid | 77 | 12 |
| Acciona Construcción, S.A. | 42 | 4 |
| Universidad Carlos III de Madrid | 29 | 8 |
| Universidad Autónoma de Madrid | 21 | 11 |
| Fund. Centro Nacional de Investigaciones Oncológicas Carlos III | 10 | 5 |
| Telefónica Investigación Y Desarrollo, S.A. | 33 | 1 |
| Centro para el Desarrollo Tecnológico Industrial | 27 | 0 |
| Universidad Complutense De Madrid | 25 | 5 |
| Instituto de Salud Carlos III | 26 | 2 |
| Indra Sistemas, S.A. | 14 | 2 |
| Fund. Centro Nacional Investigaciones Cardiovasculares Carlos III | 12 | 9 |
| Esteyco, S.A.P. | 3 | 3 |
| Ministerio de Economía, Industria y Competitividad | 28 | 1 |

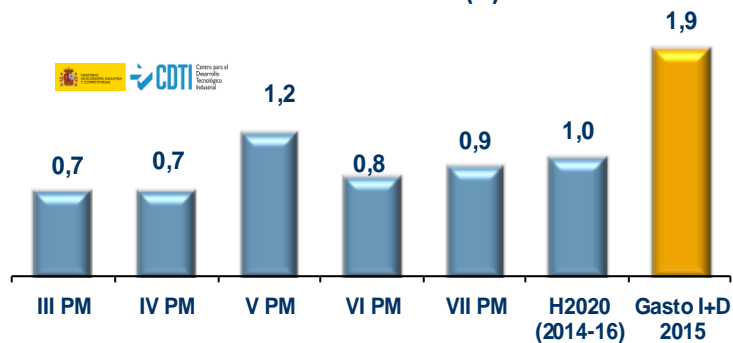
*Entidades ordenadas por retorno obtenido

Participación de Madrid en H2020 por temas/ áreas (2014-2016)

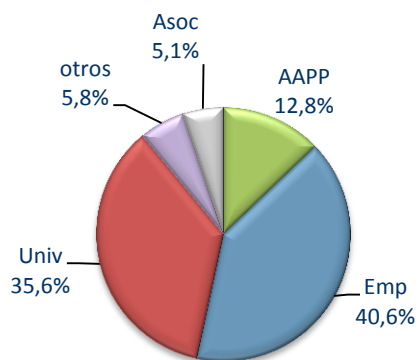


Participación de Murcia en el Programa Marco

Evolución de la participación en el PM: Retorno sobre el total nacional (%)



Retorno por tipo de entidad

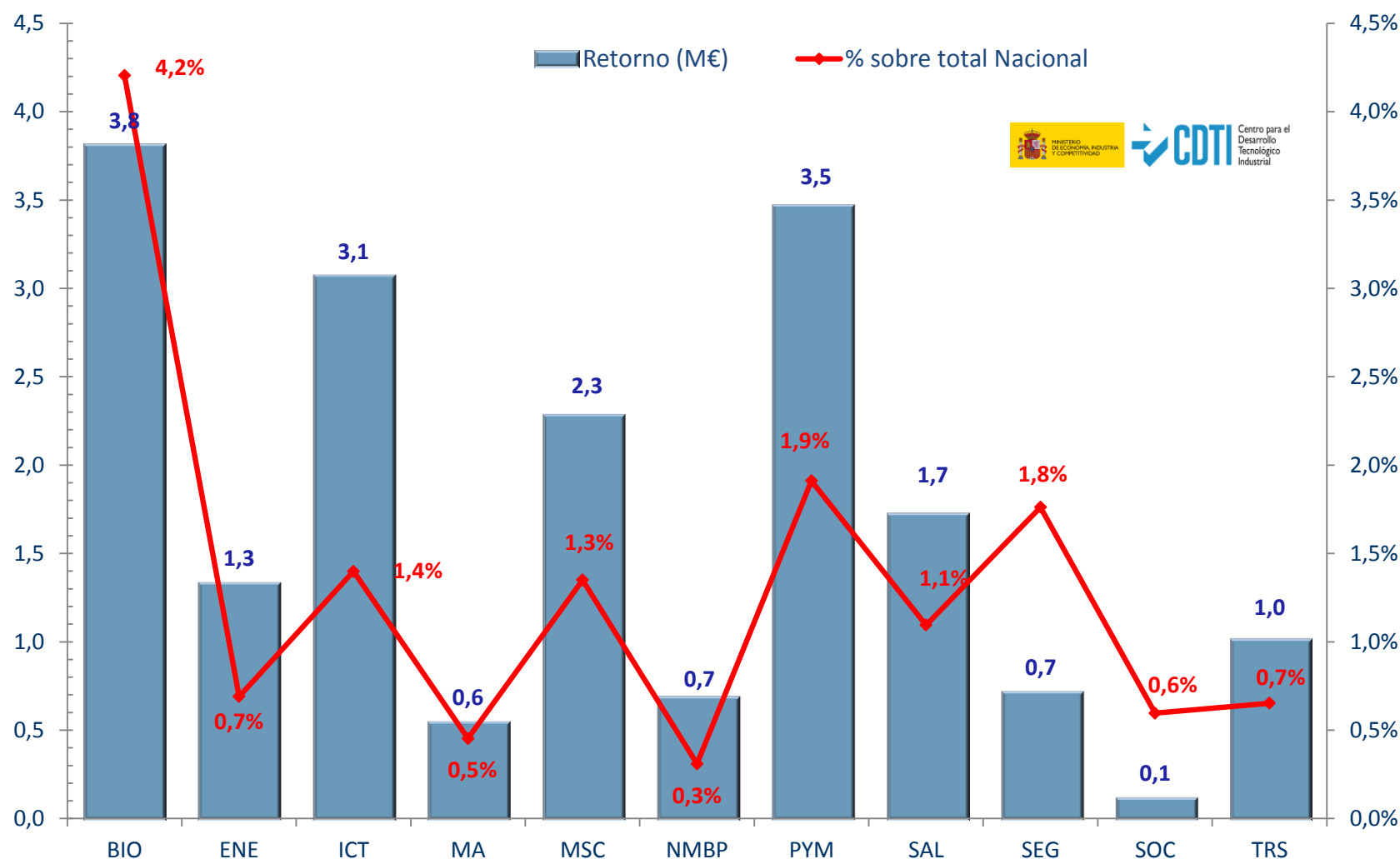


H2020 (2014-2016):
Subvención de **18,8 M€** para **44 entidades** (30 empresas, 97% PYME) por la participación en **65 actividades**, **24 lideradas**.

| Entidades destacadas* | Actividades | |
|---|-------------|-----------|
| | Nº | Lideradas |
| Universidad de Murcia | 11 | 3 |
| Universidad Politécnica de Cartagena | 7 | 2 |
| Instituto de Fomento Región de Murcia | 2 | 1 |
| Comarth Engineering, S.L. | 1 | 0 |
| Servicio Murciano de Salud | 1 | 0 |
| Tecnologías de la Información ara la Salud en la Región de Murcia | 2 | 1 |
| Hop Ubiquitous, s.l. | 5 | 0 |
| Rufepa Tecnoagro, S.L. | 2 | 1 |
| Microgaia Biotech, S.L. | 1 | 1 |
| Asoc. Centro Tecnológico Naval y del Mar | 1 | 0 |

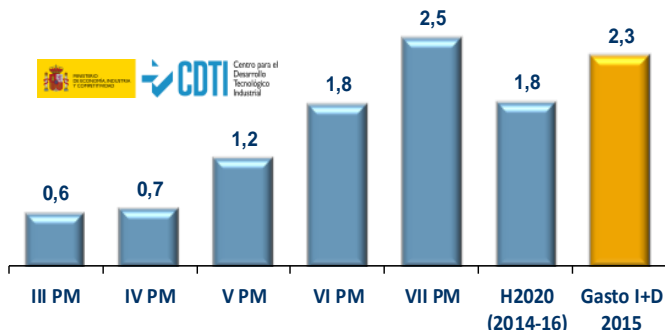
*Entidades ordenadas por retorno obtenido

Participación de Murcia en H2020 por temas/ áreas (2014-2016)

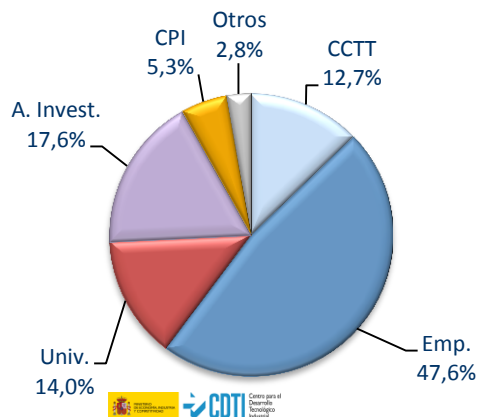


Participación de Navarra en el Programa Marco

Evolución de la participación en el PM: Retorno sobre el total nacional (%)



Retorno por tipo de entidad

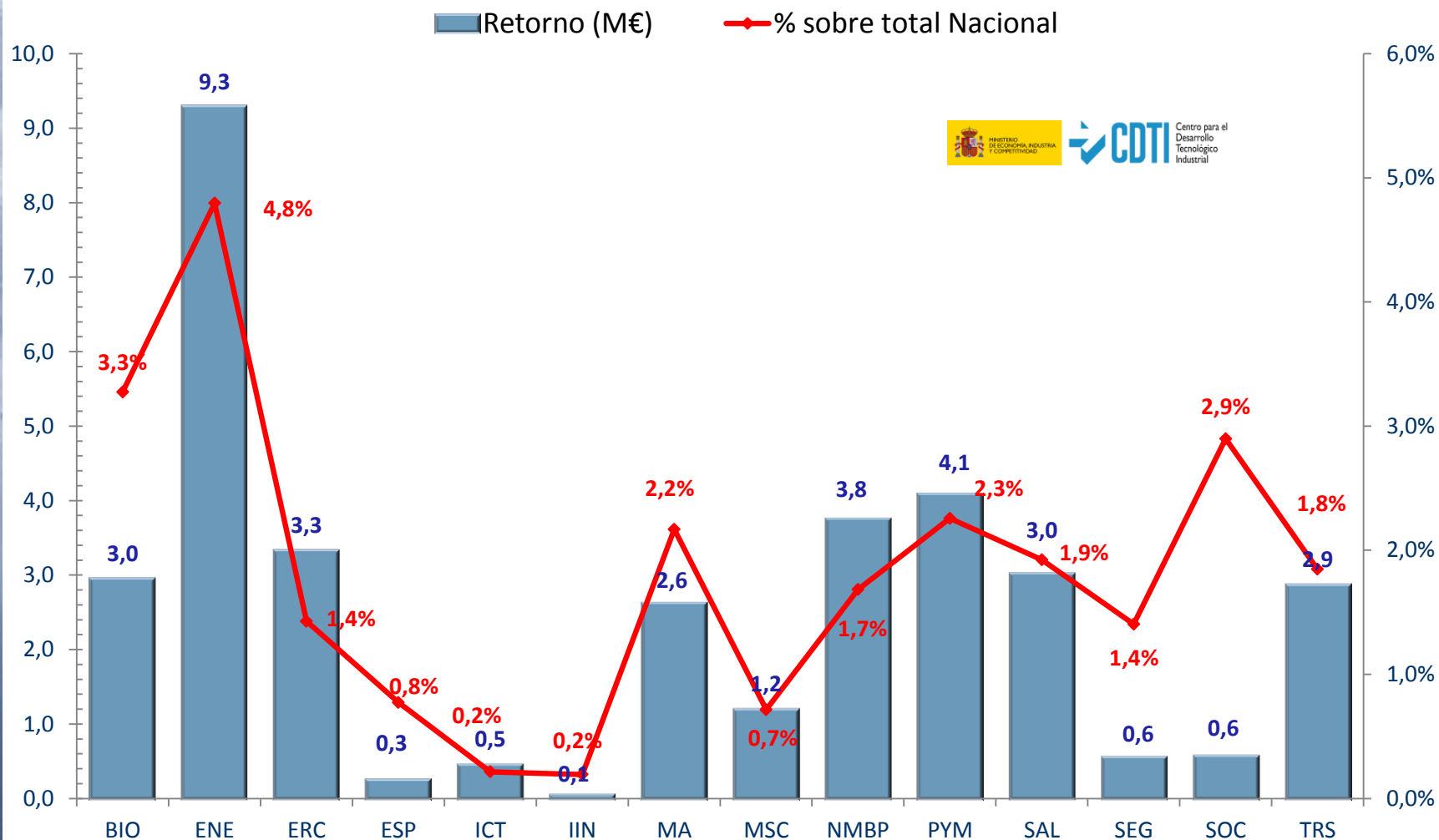


H2020 (2014-2016): Subvención de 35,3 M€ para 54 entidades (43 empresas, 88% PYME) por la participación en 101 actividades, 43 lideradas

| Entidades destacadas* | Actividades | |
|--|-------------|-----------|
| | Nº | Lideradas |
| Fundación CENER-CIEMAT | 14 | 2 |
| Universidad de Navarra | 9 | 2 |
| Zabala Innovation Consulting , S.A. | 10 | 2 |
| M Torres Diseños Industriales, S.A. | 2 | 0 |
| Agencia Estatal Consejo Superior de Investigaciones Científicas | 1 | 1 |
| Fundación para la Investigación Médica Aplicada | 4 | 3 |
| Sistemas Oee de Productividad Industrial, S.L.L. | 2 | 2 |
| Pentabiol , S.L. | 2 | 2 |
| Fundación para el Desarrollo Tecnológico y Social L'Urederra | 3 | 0 |
| Instituto Navarro de Tecnologías e Infraestructuras Agroalimentarias | 7 | 0 |

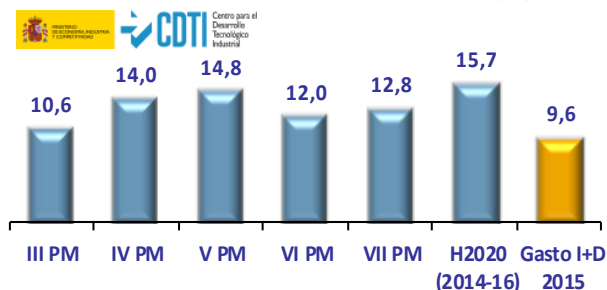
*Entidades ordenadas por retorno obtenido

Participación de Navarra en H2020 por temas/ áreas (2014-2016)

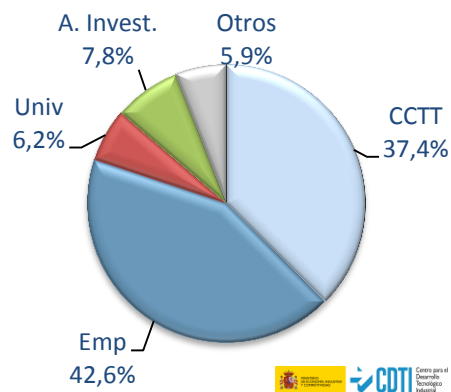


Participación del País Vasco en el Programa Marco

Evolución de la participación en el PM:
Retorno sobre el total nacional (%)



Retorno por tipo de entidad



H2020 (2014-2016):

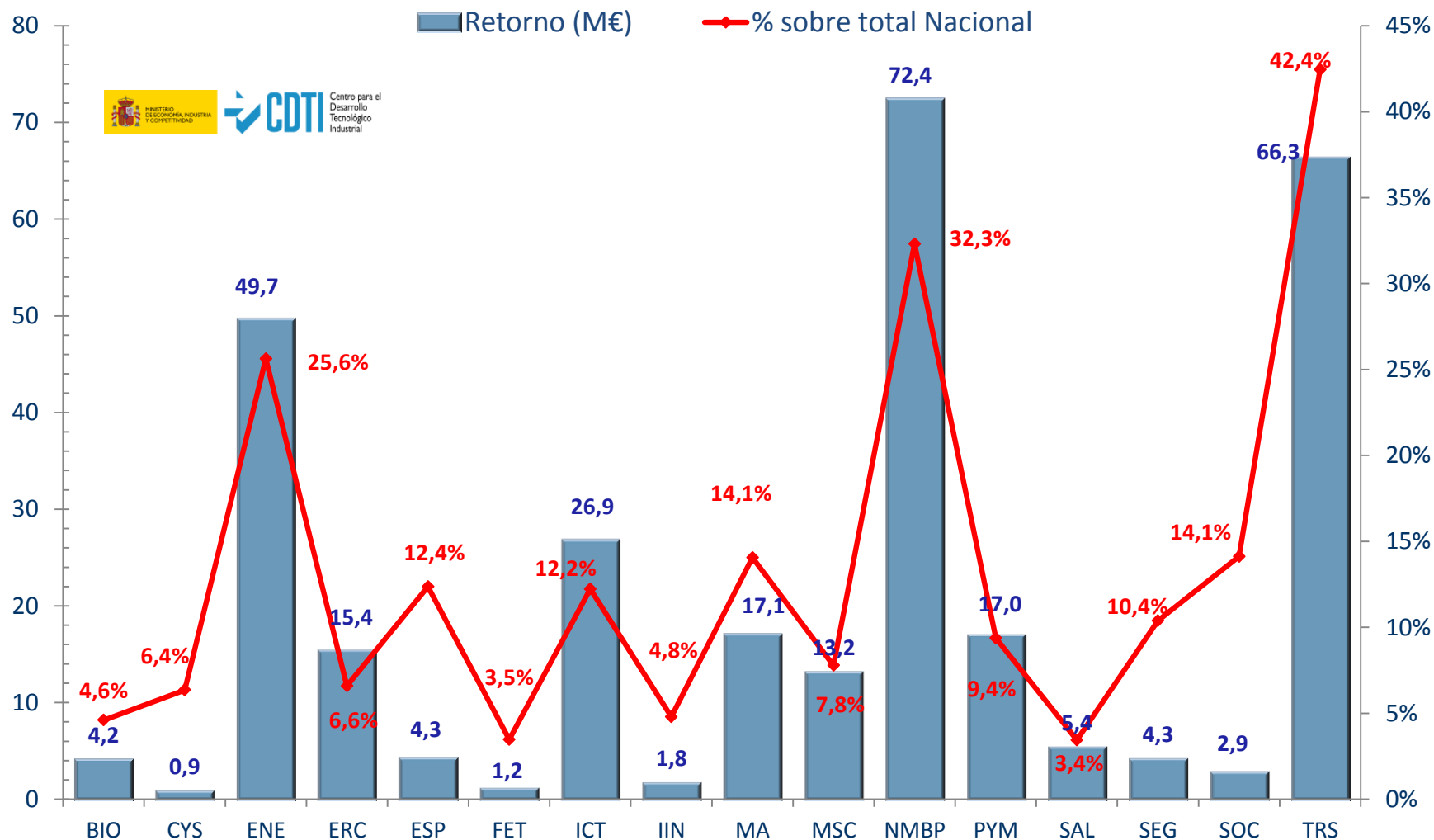
Subvención de **303 M€** para **221 entidades** (163 empresas, 70% PYME) por su participación en **461 actividades**, 166 lideradas.

| Entidades destacadas* | Actividades | |
|--|-------------|-----------|
| | Nº | Lideradas |
| Fundación Tecnalia Research and Innovation | 130 | 29 |
| Industria de Turbo Propulsores, S.A. | 4 | 1 |
| Universidad del País Vasco | 36 | 17 |
| Fundación TEKNIKER | 24 | 7 |
| Aernnova Engineering Division ,S.A. | 5 | 0 |
| Centro de Investigaciones Tecnológicas IKERLAN | 18 | 2 |
| Adwen Offshore, S.L. | 3 | 0 |
| Fundación CIDETEC | 12 | 2 |
| Fundación Centro de Tecnologías de Interacción Visual y Comunicaciones VICOMTECH | 10 | 5 |
| IDEKO S.Coop. | 11 | 2 |
| Universidad de la Iglesia de Deusto | 12 | 2 |
| BC3 Basque Centre for Climate Change | 11 | 2 |
| Vivienda y Suelo de Euskadi | 2 | 0 |
| Asociación Centro Tecnológico CEIT-IK4 | 12 | 2 |
| BCBL Basque Center on Cognition Brain and Language | 9 | 8 |

*Entidades ordenadas por retorno obtenido

Marzo 2017

Participación del País Vasco en H2020 por temas/ áreas (2014-2016)



Leyenda

| | TEMA/ PROGRAMA |
|-------------------------|---|
| BIO¹ | Bioeconomía |
| ENE² | Energía |
| ESP | Espacio |
| ICT³ | Tecnologías de la Información y la Comunicación |
| MA | Acción por el Clima, Medio ambiente , Materias Primas |
| NMBP⁴ | Nanotecnologías, Materiales, Biotecnología y Producción |
| PYM⁵ | Innovación en las PYME |
| SAL⁶ | Salud |
| SEG | Seguridad |
| SOC | Sociedades inclusivas, innovadoras y reflexivas |
| TRS⁷ | Transporte |

| | |
|------------|---|
| CYS | Ciencia con y para la sociedad |
| ERC | Consejo Europeo de Investigación |
| FET | Tecnologías Futuras y Emergentes |
| IIN | Infraestructuras de Investigación |
| MSC | Acciones Marie Skłodowska-Curie |
| WID | Difundir la Excelencia y Ampliar la Participación |

1. Los resultados de BIO incluyen la JTI de Bioindustrias (BBI)
2. En Energía se incluyen los resultados de la JTI FCH – Hidrógeno y pilas de combustible
3. Los resultados de ICT incluyen las JTI ECSEL y la PPP de infraestructuras 5G
4. En NMBP se incluyen los resultados de las PPP FoF , EEB y Spire
5. Incluye los resultados del Instrumento PYME y de FTI- Acceso rápido a la innovación
6. En Salud se incluyen los resultados de la JTI de Iniciativa de Medicamentos Innovadores (IMI)
7. En Transporte se incluyen los resultados disponibles de la JTI Clean Sky , SESAR y Shift2Rail y de la PPP “Coche verde”

| | TIPOS DE ENTIDAD |
|-------------------|-----------------------------------|
| AAPP | Administraciones Públicas |
| Asoc. | Asociaciones |
| A. Invest. | Asociaciones de Investigación |
| CCTT | Centros Tecnológicos |
| CPI | Centros Públicos de Investigación |
| Emp. | Empresas |
| Otros | Otros |
| Univ. | Universidades |

| COMUNIDADES AUTÓNOMAS | | | |
|-----------------------|--------------------|------------|---------------|
| AND | Andalucía | EXT | Extremadura |
| ARA | Aragón | GA | Galicia |
| AST | P. Asturias | MAD | Madrid |
| BAL | Baleares | MUR | R. Murcia |
| CAN | Canarias | NAV | Navarra |
| CAT | Cataluña | PV | País Vasco |
| CLM | Castilla-La Mancha | RIO | La Rioja |
| CNT | Cantabria | VAL | C. Valenciana |
| CYL | Castilla y León | | |