



# Participación en el VII PM: primeros resultados

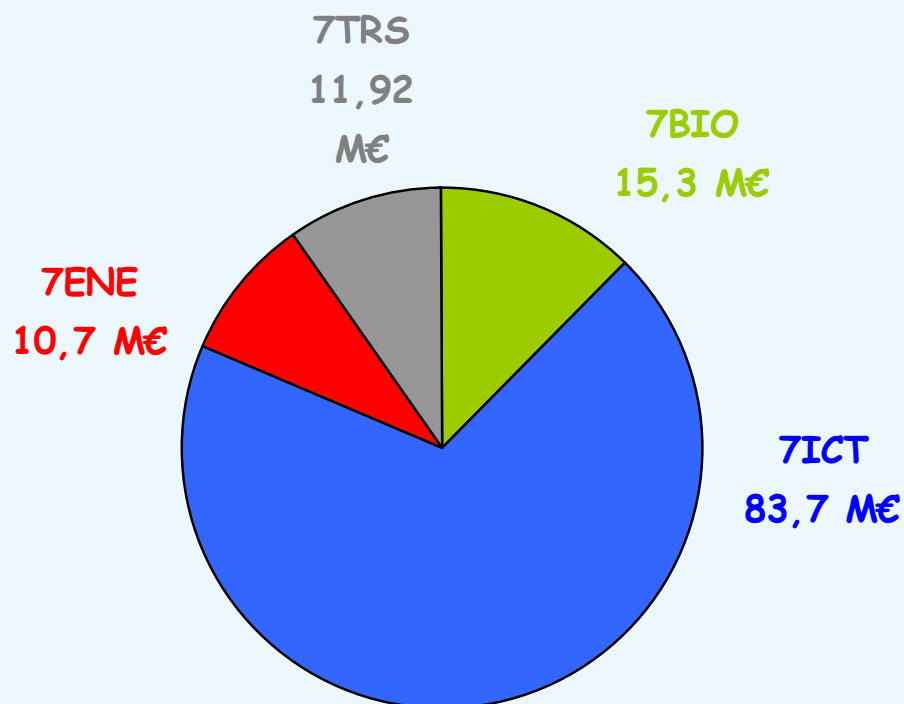
(Avance al 50% 2007)

Noviembre 2007

División de Programas Comunitarios



## Resultados provisionales de las primeras convocatorias del VII PM (2007)



**Retorno 121,8 M€**

**7,1% UE-27 (6,5% del total)**

**Presupuesto CE 1.862 M€**

Resultados provisionales correspondientes a 6 convocatorias de 7BIO, 7ICT, 7ENE y 7TRS

33 convocatorias publicadas en las áreas y programas del VII PM gestionadas por CDTI, actualmente 5 abiertas, 2 pendientes de 2ª fase y 26 en evaluación/negociación



## VII PM- Resultados provisionales (2007)

|  |   |  |
|--|---|--|
| <b>Participación en propuestas<br/>(% del total)</b> | Presentadas España<br>Coordinadas España<br>Financiación solicitada ES (M€)     | <b>1.209 (43,2%)<br/>250 (8,9%)<br/>728,8 (7,8%)</b> |
| <b>Financiación actividades<br/>(% del total)</b>    | Financiados España<br>Coordinados España  | <b>202 (42,4%)<br/>43 (9,0%)</b>                     |
| <b>Resultados entidades</b>                          | <b>Entidades españolas con<br/>proyectos aprobados<br/>(Empresas / % PYMES)</b> | <b>185 (96 / 78%)</b>                                |
| <b>Tasa de éxito</b>                                 | % proyectos financiados/<br>propuestas presentadas ES y UE                      | <b>16,7% y 17,0%</b>                                 |
| <b>Retorno</b>                                       | <b>M€<br/>% UE-27(% total)</b>  | <b>121,8<br/>7,1% (6,5%)</b>                         |

**297 empresas intentaron participar  
y 96 tuvieron éxito (78% PYME)**

NOTA: la aportación de España al GERD europeo es del 4,6%



## Tema 2: Alimentación, Agricultura y Pesca y Biotecnología

### FP7-KBBE-2007-1

|   |  |  |
|---|--|--|
| <b>Participación en propuestas (% del total)</b>                        | Presentadas España, nº<br>Coordinadas España, nº<br>Financiación solicitada ES, M€ | 184 (44,4%)<br>27 (6,5%)<br>82,5 (12,6%) |
| <b>Financiación actividades (% del total)</b>                           | Financiados España<br>Coordinados España   | 33 (51,6%)<br>6 (9,4%)                   |
| <b>Resultados entidades</b>   | <b>Entidades españolas con proyectos aprobados</b><br>(Empresas / % PYMES)         | 41 (12)                                  |
| <b>Tasa de éxito</b><br>% proyectos financiados/ propuestas presentadas | <b>España</b><br><b>Total</b>  | 17,9<br>15,5                             |
| <b>Retorno</b>  | <b>M€</b><br><b>% UE-27(% total)</b>   | <b>15,3</b><br><b>8,9 % (7,9%)</b>       |

**Por retorno España ocupa la 5ª posición en 7BIO  
Destacan los resultados en las áreas de agricultura y pesca**



## Tema 3: Tecnologías Sociedad de la Información (ICT)

### FP7-ICT-2007-1

|   |  |  |
|---|--|--|
| <b>Participación en propuestas (% del total)</b>                        | Presentadas España, nº<br>Coordinadas España, nº<br>Financiación solicitada ES, M€ | 799 (43,4%)<br>184 (10,0%)<br>526,5 (7,6%) |
| <b>Financiación actividades (% del total)</b>                           | Financiados España<br>Coordinados España   | 129 (40,6%)<br>30 (9,4%)                   |
| <b>Resultados entidades</b>   | <b>Entidades españolas con proyectos aprobados</b><br>(Empresas / % PYMES)         | 113 (60)                                   |
| <b>Tasa de éxito</b><br>% proyectos financiados/ propuestas presentadas | <b>España</b><br><b>Total</b>  | 16,1<br>17,3                               |
| <b>Retorno</b>  | <b>M€</b><br><b>% UE-27(% total)</b>   | <b>83,7</b><br><b>6,9 (6,5)</b>            |

**Destacan los resultados en aplicaciones TIC a salud y discapacitados, SW y comunicaciones**



|   |   |  |
|---|---|--|
| <b>Participación en propuestas</b><br>(% del total)                     | Presentadas España<br>Coordinadas España<br>Financiación solicitada ES (M€) | 131 (39,9%)<br>3 (6,8%)<br>64,1 (6,9%) |
| <b>Financiación actividades</b><br>(% del total)                        | Financiados España<br>Coordinados España                                    | 20 (45,5%)<br>3 (6,8%)                 |
| <b>Resultados entidades</b>   | <b>Entidades españolas con proyectos aprobados</b><br>(Empresas / % PYMES)  | <b>31 (22)</b>                         |
| <b>Tasa de éxito</b><br>% proyectos financiados/ propuestas presentadas | <b>España</b><br><b>Total</b>   | <b>15,3</b><br><b>13,4</b>             |
| <b>Retorno</b>  | <b>M€</b><br><b>% UE-27(% total)</b>  | <b>10,7</b><br><b>8,2 (7,2)</b>        |

**Destacan los resultados en redes eléctricas inteligentes**



## Tema 7: Transporte

FP7-AAT-2007-RTD-1  
FP7-AAT-2007-TREN-1

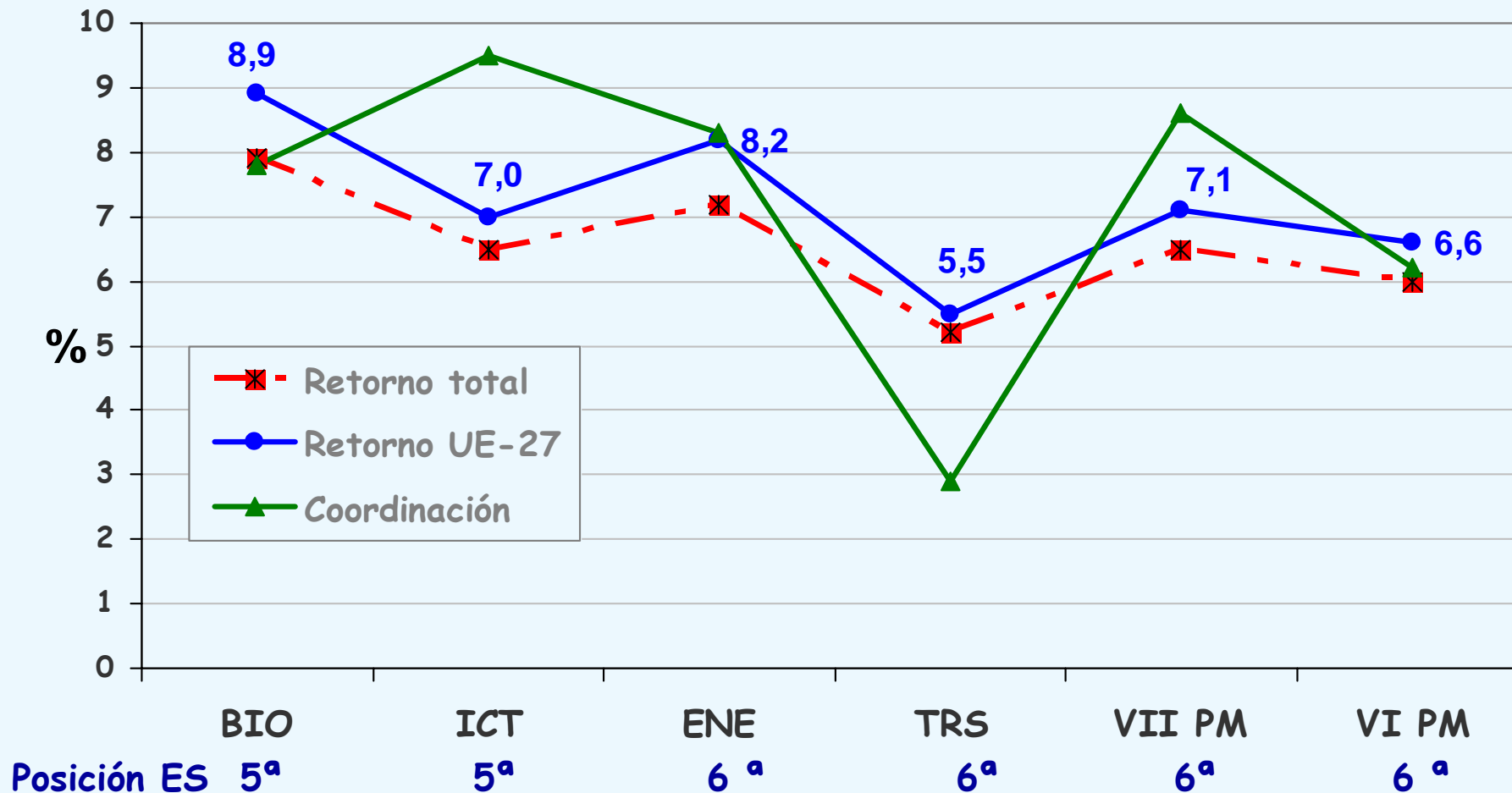
FP7-TPT-2007-RTD-1

|   |   |                                    |
|---|---|------------------------------------|
| <b>Participación en propuestas</b><br>(% del total)                     | Presentadas España<br>Coordinadas España<br>Financiación solicitada ES (M€) | 95 (43,4)<br>9 (4,1)<br>55,3 (6,5) |
| <b>Financiación actividades</b><br>(% del total)                        | Financiados España<br>Coordinados España                                    | 20 (40,0)<br>2 (4,0)               |
| <b>Resultados entidades</b>   | <b>Entidades españolas con proyectos aprobados</b><br>(Empresas / % PYMES)  | 29 (15)                            |
| <b>Tasa de éxito</b><br>% proyectos financiados/ propuestas presentadas | <b>España</b><br><b>Total</b>   | 21,0<br>22,8                       |
| <b>Retorno</b>  | <b>M€</b><br><b>% UE-27(% total)</b>  | <b>11,9</b><br><b>5,5 (5,2)</b>    |

**Por retorno España ocupa la 6ª posición en 7TRS**  
**Destacan los resultados en transporte aéreo**



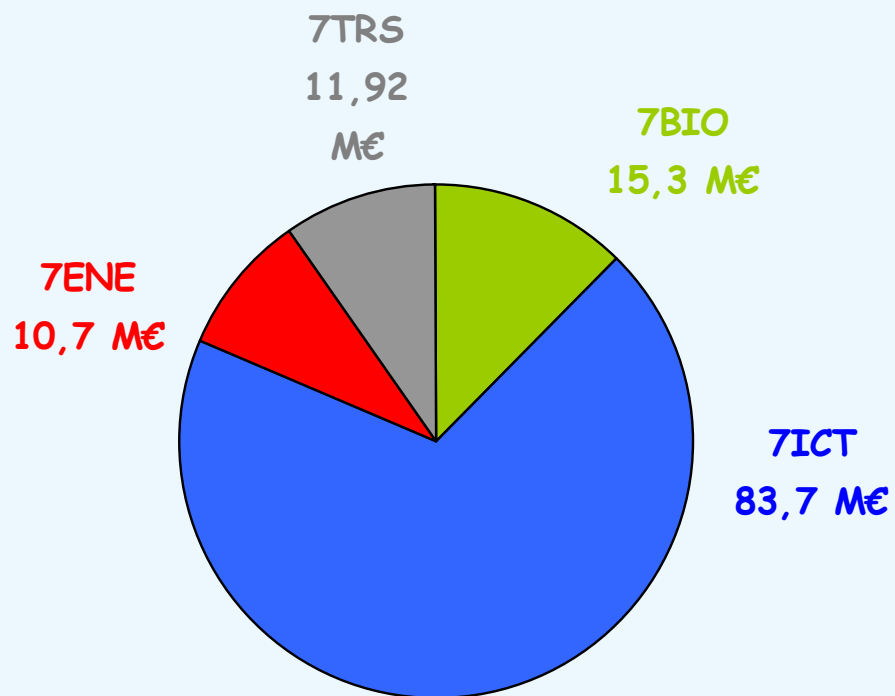
# Resultados preliminares VII PM (2007)



**Mejora del liderazgo y retorno**



# Avance de Resultados (2007): CCAA



**Total 121,8 M€**

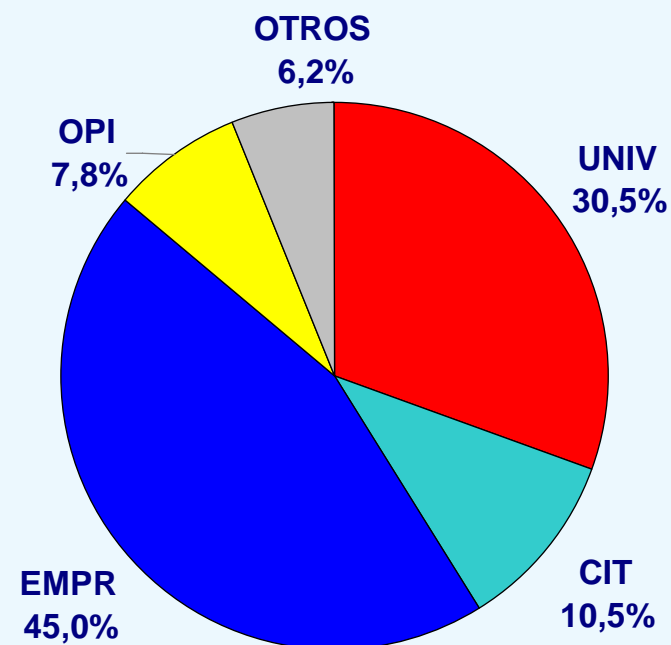
| CCAA                              | Tendencias   |
|-----------------------------------|--|
| ++                                | --   |
| Cantabria<br>Madrid<br>País Vasco | Castilla y León<br>Galicia<br>Cataluña<br>Valencia<br>Asturias |



## Avance Resultados (2007): Tipo entidad

**Total 121,8 M€**

| Tendencias  | Es   | UE   |
|-------------|------|------|
| Universidad | +3   | -4,5 |
| Empresa     | +9   | -0,3 |
| OPI         | -9   |      |
| CIT         | +0,7 |      |



**Mayor cuota para empresas (y PYME) y universidades**



# Avance resultados (2007): Entidades más destacadas

|   | Entidad  | Nº Actividades  | Nº Lideradas |   |
|---|--|---|--------------|---|
| <br><b>Empresa</b>             |  GRUPO TELEFONICA               | 23  | 2            |   |
|   |  U POLITECNICA DE MADRID        | 19  | 2            |   |
|   |  ATOS ORIGIN                    | 12  | 4            |   |
|   |  U POLITECNICA DE CATALUÑA      | 15  | 3            |   |
|   |  U POMPEU FABRA                 | 7   | 2            |   |
|   |  CSIC                           | 11  | 0            |   |
|   |  U POLITÉCNICA DE VALENCIA      | 8   | 1            |   |
|   |  U COMPLUTENSE DE MADRID        | 6   | 1            |   |
|   | <br><b>Universidad</b>          |  AIRBUS ESPAÑA | 4            | 0 |
|   |  |  ROBOTIKER     | 7            | 1 |
|  INMARK ESTUDIOS Y ESTRATEGIAS |  | 3   | 2            |   |
|  U CARLOS III DE MADRID        |  | 4   | 1            |   |
|  INTELLIGENT SW COMPONENTS     |  | 3   | 0            |   |
|  MEDTRONIC IBERICA            |  | 3   | 1            |   |
|  CENTRO TECN. AERONAUTICAS   |  | 4   | 0            |   |
|  U GRANADA                   |  | 3   | 2            |   |
|  NTE                         |  | 1   | 1            |   |
|  ITP                         |  | 3   | 0            |   |
| <br><b>CIT</b>                |  U ROVIRA I VIRGILI           | 3   | 1            |   |
|   |  U ZARAGOZA                   | 5   | 1            |   |
|   |  C. SUPERCOMPUTACIÓN CATALUÑA | 3   | 1            |   |
|   |  CEIT                         | 3   | 1            |   |
| <br><b>OPI</b>               |  |   |              |   |



## Avance resultados (2007): tendencias

| Actividades | Nº Socios | Subvención media (k€) |                   |     |                 |       |
|-------------|-----------|-----------------------|-------------------|-----|-----------------|-------|
|             |           | Por actividad         | Por participación |     | Por coordinador |       |
|             |           |                       | UE                | ES  | UE              | ES    |
| CP- IP      | 17        | 9.500                 | 575               | 560 | 1.500           | 1.100 |
| CP- FP      | 9         | 3.000                 | 325               | 290 | 620             | 565   |
| RdE         | 22        | 5.500                 | 250               | 140 | 1.160           | -     |
| M           | 9         | 900                   | 100               | 115 | 320             | 280   |

|       | Presupuesto UE | Retorno ES |
|-------|----------------|------------|
| CP-IP | 45,2 %         | 49,9 %     |
| CP-FP | 47,3 %         | 43,5 %     |
| RdE   | 3,2 %          | 1,8 %      |
| M     | 4,2 %          | 4,8 %      |



# Indicadores de gestión CDTI

| <b>Difusión</b>             |     |
|-----------------------------|-----|
| Jornadas organizadas CDTI   | 79  |
| Ponencias en otras jornadas | 61  |
| <b>Asesoramiento</b>        |     |
| Talleres                    | 22  |
| Propuestas revisadas        | 685 |
| <b>Formación</b>            |     |
| Seminarios                  | 2   |
| Cursos                      | 10  |
| <b>Estrategia</b>           |     |
| FOROS CDTI JTI              | 4   |
| FOROS CDTI Art. 169         | 0   |
| Revisión PT                 | 10  |

**Concedidas 108 APCs  
por importe de 2,02 M€**

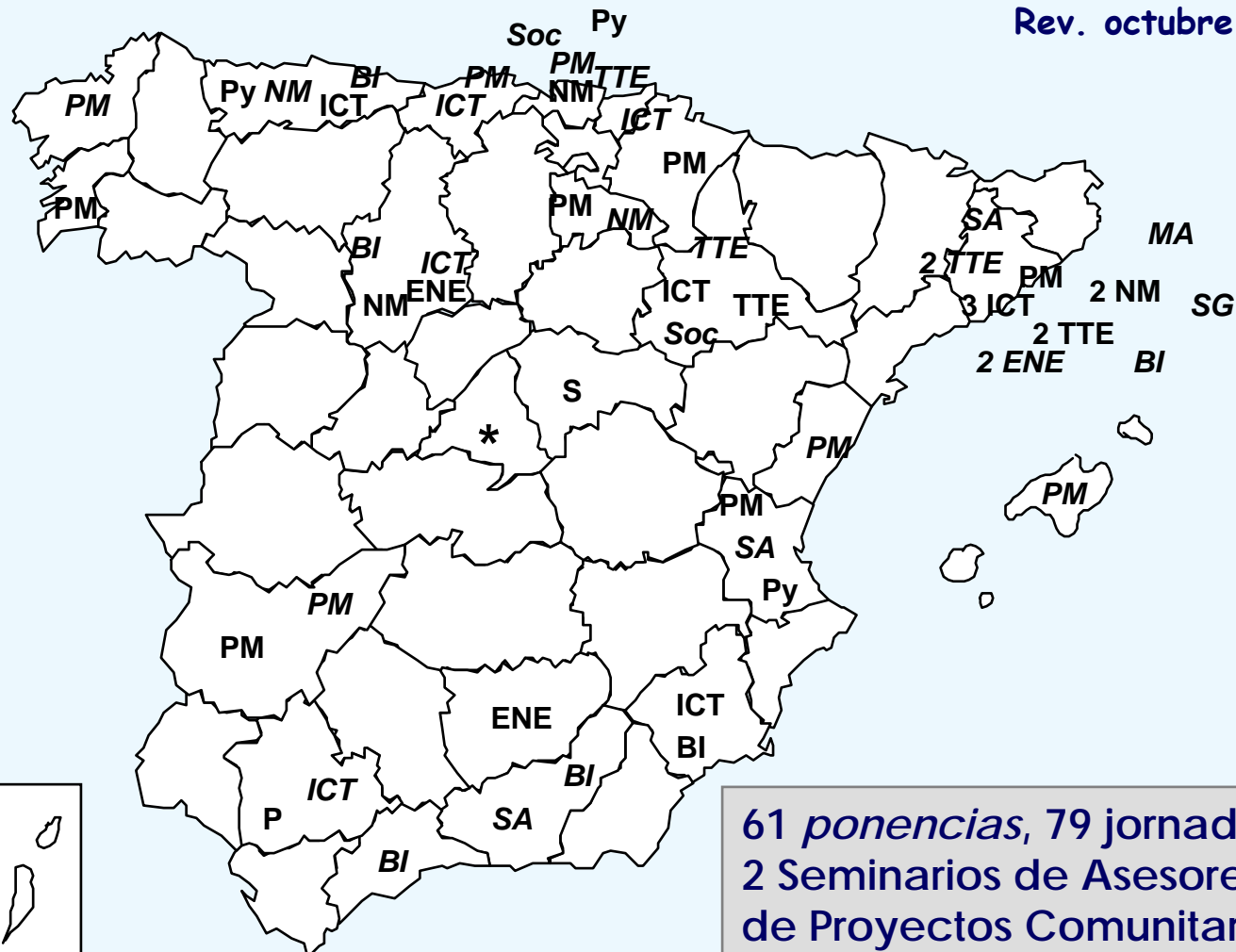
**Contribuciones fundamentales  
a las posiciones y estrategias  
españolas en las JTI CLEAN  
SKY, IMI, H2, GMES, ENIAC y  
ARTEMIS (4 FOROS +  
jornada), y en el Artículo 169  
AAL**



# JORNADAS Y PONENCIAS CDTI 2007 (en colaboración con otros organismos y CCAA)

Rev. octubre incl.

- \*
  - 14 PM 16
  - 3 SA 2
  - 4 BI
  - 7 TIC
  - 2 NM 4
  - 5 ENE
  - 1 MA
  - 11 TTE 4
  - 1 SOC
  - 2 ES 2
  - 1 SG 1
  - CI 1
  - 1 PY



**61 ponencias, 79 jornadas,  
2 Seminarios de Asesores  
de Proyectos Comunitarios  
Total: 142**



# Leyenda

|       | TEMA/ PROGRAMA                                    |
|-------|---|
| 7 BIO | Alimentación, Agricultura y Pesca y Biotecnología |
| 7ICT  | Tecnologías de la Información y Comunicaciones    |
| 7ENE  | Energía   |
| 7TRS  | Transporte (incluida aeronáutica)                 |

|        | TIPOS DE ACTIVIDAD   |
|--------|--|
| CP- FP | <b>Proyectos tradicionales</b><br><i>"small or medium-scale focused research projects"</i> |
| CP-IP  | <b>Proyectos integrados</b><br><i>"large scale integrating projects"</i>                   |
| RdE    | <b>Redes de excelencia</b><br><i>"Networks of excellence"</i>                              |
| M      | <b>Medidas de Acompañamiento</b><br><i>"Coordination and support actions"</i>              |
| C      | <b>Craft y Colectivos</b>  |

|        | TIPOS DE ENTIDAD                         |
|--------|--|
| ASOC.  | ASOCIACIÓN Y ASOCIACIÓN DE INVESTIGACIÓN |
| C      | CENTRO DE INVESTIGACIÓN (OPI)            |
| E      | EMPRESA                                  |
| AA.PP. | ADMINISTRACIÓN PÚBLICA (ADMÓN)           |
| CIT    | CENTRO DE INNOVACIÓN Y TECNOLOGÍA        |
| U      | UNIVERSIDAD                              |